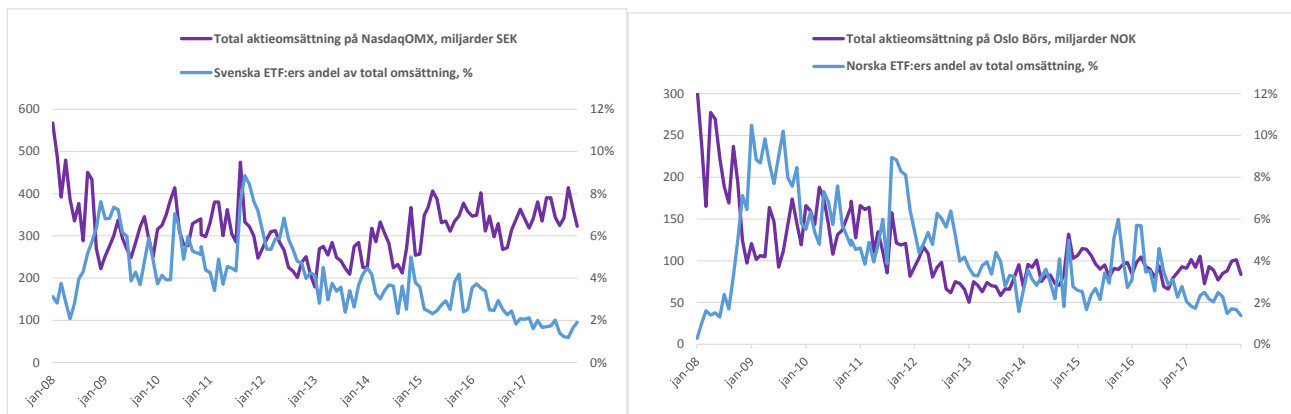


Nordiska ETF-marknaden december 2017



Statistik för den Nordiska ETF-marknaden för perioden: **2017-01-02** - **2017-12-29** Antal handelsdagar **251**

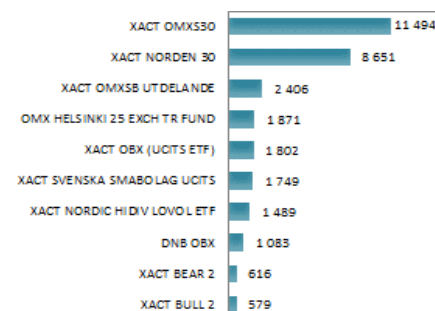
Topp 20 mest omsatta i Norden	Omsättning, SEK	Utgivare	Marknadsandel
XACT OMXS30	31 077 699 000	Xact	34,42%
XACT OBX BEAR (UCITS ETF)	12 018 215 000	Xact	13,31%
XACT BULL 2	9 830 565 000	Xact	10,89%
XACT BEAR 2	9 269 350 000	Xact	10,27%
XACT OBX BULL (UCITS ETF)	7 313 494 000	Xact	8,10%
XACT BEAR	4 333 677 000	Xact	4,80%
XACT NORDEN 30	2 195 359 000	Xact	2,43%
XACT BULL	2 179 308 000	Xact	2,41%
XACT SVENSKA SMABOLAG UCITS	2 026 514 000	Xact	2,24%
XACT NORDIC HIDIV LOVOL ETF	1 792 700 000	Xact	1,99%
XACT OMXSB UTDELANDE	1 770 495 000	Xact	1,96%
OMX HELSINKI 25 EXCH TR FUND	1 415 427 000	Seligson & Co	1,57%
DNB OBX	1 217 452 000	DnB NOR	1,35%
XACT OBX (UCITS ETF)	644 488 000	Xact	0,71%
XACT RAVAROR UCITS ETF	554 727 000	Xact	0,61%
DBX EMERGING MARKETS 1C	437 910 000	db X trackers	0,48%
DBX MSCI EUROPE 1C	344 637 000	db X trackers	0,38%
DBX S&P 500 1C	325 856 000	db X trackers	0,36%
SPOTR OMXS30	208 560 000	SEB	0,23%
DBX MSCI JAPAN 1C	208 229 000	db X trackers	0,23%

Omsättning, Topp 20	89 164 662 000	Topp 10 andel	90,85%
Omsättning, samtliga ETF:er	90 299 105 000	Topp 20 andel	98,74%

Utgivare	Omsättning, SEK	Förvalt kapital (AUM)	Marknadsandel
Xact	85 186 022 000	27 870 222 000	94,34%
db X trackers	2 189 144 000	0	2,42%
Seligson & Co	1 415 427 000	1 870 922 000	1,57%
DnB NOR	1 217 452 000	1 083 426 000	1,35%
SEB	291 060 000	226 742 000	0,32%
90 299 105 000	31 051 312 000	100,00%	

Land	Omsättning	Marknadsandel
Sverige		
DB X Trackers	2 189 144 000	3,2%
SEB	291 060 000	0,4%
Xact	65 209 825 000	96,3%
Norge		
DnB NOR	1 217 452 000	5,7%
Xact	19 976 197 000	94,3%
Finland		
Seligson & Co	1 415 427 000	100,0%
Sverige	67 690 029 000	75,0%
Norge	21 193 649 000	23,5%
Finland	1 415 427 000	1,6%
Totalt Norden	90 299 105 000	100,0%

De 10 största ETF:erna i Norden, AUM (mnkr)



För db X trackers visas inte AUM då deras ETF:er är korsnoterade i Sverige.

Valutakurser som har använts i statistiken är: CHFSEK 8.3956 EURSEK 9.8342 GBPSEK 11.0445 JPYSEK 0.072641 NOKSEK 0.9972 USDSEK 8.1833

Förvalt kapital (AUM) visas enbart för de utgivare som har primärnoterade ETF:er i Norden.

Källa: Bloomberg

Statistik för den Nordiska ETF-marknaden för perioden: 2017-12-01 - 2017-12-29 Antal handelsdagar 19

Topp 20 mest omsatta i Norden	Omsättning, SEK	Utgivare	Marknadsandel
XACT OMXS30	3 209 451 000	Xact	43,63%
XACT BEAR 2	780 088 000	Xact	10,61%
XACT BULL 2	753 335 000	Xact	10,24%
XACT OBX BEAR (UCITS ETF)	516 394 000	Xact	7,02%
XACT OBX BULL (UCITS ETF)	456 297 000	Xact	6,20%
XACT BEAR	371 643 000	Xact	5,05%
XACT NORDEN 30	182 504 000	Xact	2,48%
XACT BULL	139 532 000	Xact	1,90%
XACT NORDIC HIDIV LOVOL ETF	127 923 000	Xact	1,74%
XACT SVENSKA SMABOLAG UCITS	126 182 000	Xact	1,72%
DNB OBX	114 076 000	DnB NOR	1,55%
XACT OMXSB UTDELANDE	108 964 000	Xact	1,48%
DBX S&P 500 1C	97 632 000	db X trackers	1,33%
DBX MSCI JAPAN 1C	53 810 000	db X trackers	0,73%
XACT OBX (UCITS ETF)	47 446 000	Xact	0,65%
OMX HELSINKI 25 EXCH TR FUND	47 060 000	Seligson & Co	0,64%
DBX EMERGING MARKETS 1C	46 209 000	db X trackers	0,63%
XACT OBLIGATION UCITS ETF	37 296 000	Xact	0,51%
XACT RAVAROR UCITS ETF	29 312 000	Xact	0,40%
DBX MSCI EUROPE 1C	27 655 000	db X trackers	0,38%

Omsättning, Topp 20	7 272 809 000	Topp 10 andel	90,59%
Omsättning, samtliga ETF:er	7 355 406 000	Topp 20 andel	98,88%

Utgivare	Omsättning, SEK	Förvalt kapital (AUM)	Marknadsandel
Xact	6 886 367 000	27 870 222 000	93,62%
db X trackers	291 732 000	0	3,97%
DnB NOR	114 076 000	1 083 426 000	1,55%
Seligson & Co	47 060 000	1 870 922 000	0,64%
SEB	16 171 000	226 742 000	0,22%
7 355 406 000	31 051 312 000	100,00%	

För db X trackers visas inte AUM då deras ETF:er är korsnoterade i Sverige.

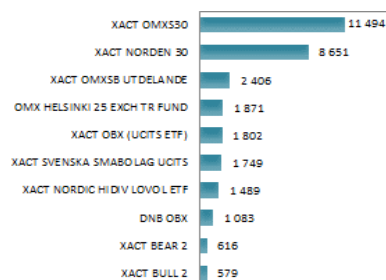
Valutakurser som har använts i statistiken är: CHFSEK 8.3956 EURSEK 9.8342 GBPSEK 11.0445 JPYSEK 0.072641 NOKSEK 0.9972 USDSEK 8.1833

Förvalt kapital (AUM) visas enbart för de utgivare som har primärnoterade ETF:er i Norden.

Källa: Bloomberg

Land	Omsättning	Marknadsandel
Sverige		
DB X Trackers	291 732 000	4,7%
SEB	16 171 000	0,3%
Xact	5 866 230 000	95,0%
Norge		
DnB NOR	114 076 000	10,1%
Xact	1 020 137 000	89,9%
Finland		
Seligson & Co	47 060 000	100,0%
Sverige	6 174 133 000	83,9%
Norge	1 134 213 000	15,4%
Finland	47 060 000	0,6%
Totalt Norden	7 355 406 000	100,0%

De 10 största ETF:erna i Norden, AUM (mkr)



Viktig information

Xacts börshandlade fonder är juridiskt och skattemässigt klassade som fonder. Xacts börshandlade fonder med säte i Sverige förvaltas av Handelsbanken Fonder AB och står under Finansinspektionens tillsyn. De fonder som har sitt säte i Norge förvaltas av Handelsbanken Kapitalförvaltning AS och står under tillsyn av Finanstilsynet.

En fonds historiska avkastning är ingen garanti för framtida avkastning. De pengar som placeras i en fond kan både öka och minska i värde och det är inte säkert att du får tillbaka hela det insatta kapitalet. På www.xact.se finner du informationsbroschyrer och faktablad.

Hävsångsfonder uppför sig annorlunda jämfört med fonder utan hävsång. Hävsångsfonder är därför endast lämpliga som investering om du förstår egenskaperna hos hävsångsprodukter, förstär effekterna av daglig ombalansering samt arbetar aktivt med och kontinuerligt ser över din placeringsportfölj, då hävsången gör att värdet ändras snabbare än i motsvarande placeringar utan hävsång.

Källor: Bloomberg, NasdaqOMX, Burgundy, Oslo Börs, Fondbolagens Förening samt respektive utgivares hemsida.

Total omsättning avser handelsplatserna NasdaqOMX för både Stockholm och Helsingfors, Burgundy och Oslo Börs.

Att en ETF är korsnoterad innebär att den har sin primärnotering på en annan börs.

AUM står för Assets under Management.

Xacts ETF:er rapporteras in under kategorin Aktiefonder i statistiken hos Fondbolagens Förening.

Licensvillkor:

XACT OMXS30™, XACT OMXSB™ och XACT Norden 30, (the "Products") are not sponsored, endorsed, sold or promoted by the NASDAQ OMX Group, Inc. or its affiliates (NASDAQ OMX, with its affiliates, are referred to as the "Corporations"). The Corporations have not passed on the legality or suitability of, or the accuracy or adequacy of descriptions and disclosures relating to, the Products. The Corporations make no representation or warranty, express or implied to the owners of the Products or any member of the public regarding the advisability of investing in securities generally or in the Products particularly, or the ability of the OMXS30™, OMXSB™ and VINX30™ (the "Index") to track general stock market performance. The Corporations' only relationship to the party which has, or parties which have, obtained a license to use the Indices in respect of the Products ("Licensee") is in the licensing of the NASDAQ®, NASDAQ OMX®, OMX® and VINX30™ registered trademarks, and certain trade names of the Corporations and the use of the Index which is determined, composed and calculated by NASDAQ OMX without regard to Licensee or the Products. NASDAQ OMX has no obligation to take the needs of the Licensee or the owners of the Products into consideration in determining, composing or calculating the Index. The Corporations are not responsible for and have not participated in the determination of the timing of, prices at, or quantities of the Products to be issued or in the determination or calculation of the equation by which the Products is to be converted into cash. The Corporations have no liability in connection with the administration, marketing or trading of the Products. THE CORPORATIONS DO NOT GUARANTEE THE ACCURACY AND/OR UNINTERRUPTED CALCULATION OF THE INDICES (AS DEFINED) OR ANY DATA INCLUDED THEREIN. THE CORPORATIONS MAKE NO WARRANTY, EXPRESS OR IMPLIED, AS TO RESULTS TO BE OBTAINED BY LICENSEE, OWNERS OF THE PRODUCTS, OR ANY OTHER PERSON OR ENTITY FROM THE USE OF THE INDICES OR ANY DATA INCLUDED THEREIN. THE CORPORATIONS MAKE NO EXPRESS OR IMPLIED WARRANTIES, AND EXPRESSLY DISCLAIM ALL WARRANTIES OF MERCHANTABILITY OR FITNESS FOR A PARTICULAR PURPOSE OR USE WITH RESPECT TO THE INDICES OR ANY DATA INCLUDED THEREIN. WITHOUT LIMITING ANY OF THE FOREGOING, IN NO EVENT SHALL THE CORPORATIONS HAVE ANY LIABILITY FOR ANY LOST PROFITS OR SPECIAL, INCIDENTAL, PUNITIVE, INDIRECT, OR CONSEQUENTIAL DAMAGES, EVEN IF NOTIFIED OF THE POSSIBILITY OF SUCH DAMAGES.

XACT Norden 30 är inte i något avseende garanterad, godkänd, emitterad eller understödd av OMX AB (publ) ("OMX") eller Oslo Börs ASA ("OB") och OMX eller OB lämnar inga, vare sig uttryckliga eller implicita, garantier med avseende på de resultat som användningen av VINX30™ index kan ge upphov till eller med avseende på värdet av nämnda index vid viss tidpunkt. VINX30™ index sammanställs och beräknas av en indexberäknare på uppdrag av OMX och OB. OMX eller OB respektive indexberäknaren skall i intet fall vara ansvarig för fel i VINX30™ index. OMX eller OB respektive indexberäknaren skall ej heller vara skyldig att meddela eller offentliggöra eventuella fel i VINX30™ index. VINX™ och VINX30™ index är varumärken tillhörande OMX och OB och används enligt licens från OMX eller OB.

XACT OBX är inte i något avseende garanterad, godkänd, emitterad eller understödd av Oslo Börs ASA ("Oslo Börs") och Oslo Börs lämnar inga, vare sig uttryckliga eller implicita, garantier med avseende på de resultat som användningen av Oslo Börs index kan ge upphov till eller med avseende på värdet av nämnda index vid viss tidpunkt. Vidare ger Oslo Börs inga garantier för handeln eller användbarheten för ett bestämt ändamål eller användning vad gäller Oslo Börs index eller Oslo Börs varumärken. Oslo Börs index sammanställs och beräknas av en indexproducent som beräknar indexen på Oslo Börs vägnar och Oslo Börs ger inga garantier för noggrannheten och/eller fullständigheten av Oslo Börs index eller data som ingår i dessa. Oslo Börs och den som beräknar index skall i intet fall (varken vid oaktamhet eller annat) vara ansvarig för fel i Oslo Börs index, och skall inte heller vara skyldig att meddela eller offentliggöra eventuella fel i dessa index. OBX®, OSEBX®, OSEFX®, OSEAX® och GFBX® är varumärken tillhörande Oslo Börs och används av Handelsbanken Fondförvaltning AS enligt licens från Oslo Börs.

XACT Obligation and XACT Rävaror

Svenska Handelsbanken AB (publ) (the "Index Owner") is not liable for loss or damage resulting from Swedish or foreign legislative enactment, actions of Swedish or foreign authorities, war, power failure, telecommunication failure, fire, water damage, strike, blockade, lockout, boycott, or other similar circumstances outside the control of the Index Owner. The reservation with respect to strikes, blockade, lockout and boycott also applies if the Index Owner adopts or is the object of such conflict measures. The Index Owner is not responsible in any circumstance for loss of data, non-payment of profits or other indirect damage. The Index Owner provides no express or implied warranties regarding the results which may be obtained as a consequence of the use of the Index or regarding the value of the Index at any given time. The Index Owner shall in no case be liable for errors or defects in the Index nor obligated to provide notice of, or publish, errors in the Index.