

ETF-marknaden 2011

I december sjönk ETF-omsättningen tillbaka och slutade på 24,5 miljarder SEK totalt i Norden (34,9 mdkr nov). För helåret 2011 blev ändå den totala omsättningen hög och slutade på 347 miljarder SEK.

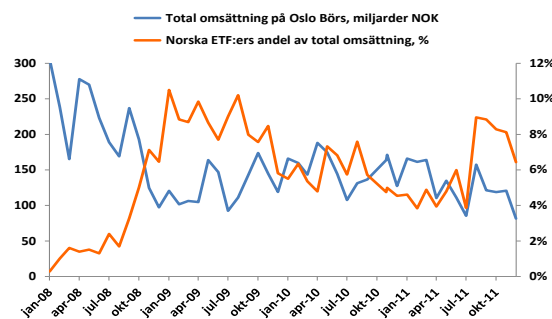
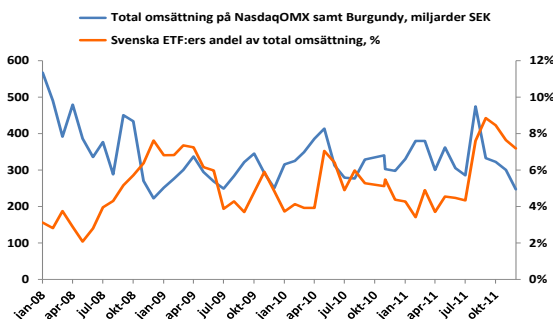
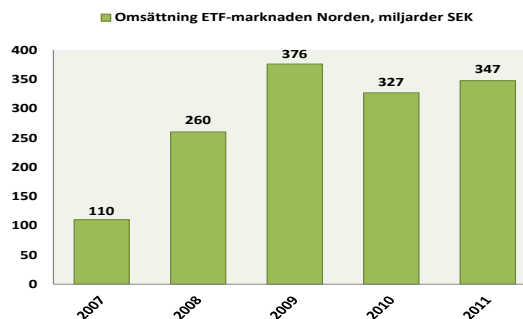
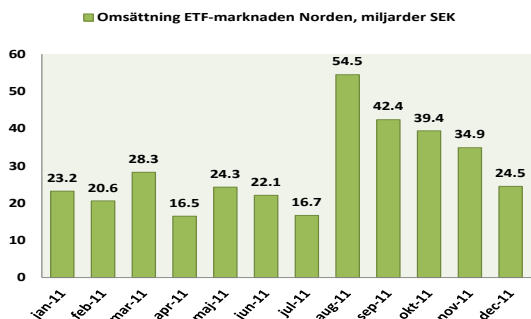
Omsättningen 2011 var cirka 20 miljarder högre än 2010 men ändå en bit ifrån rekordåret 2009 då omsättningen för de nordiska ETF:erna slutade på 376 miljarder SEK. De mest omsatta ETF:erna under året var de norska XACT Derivat Bear och XACT Derivat Bull som stod för 14,3 % respektive 14,1 % av handeln.

Sverige stod för 67 % av handeln, Norge för 32 % och Finland för 1 % under året.

Kundbarometern



ETF-handeln i Sverige utgjorde 5,8 % av den totala omsättningen på NasdaqOMX och Burgundy under 2011 (5 % 2010). Den norska ETF-handeln stod för 6,1 % av den totala omsättningen på Oslo Börs (5,8 %).



Statistik från Fondbolagens Förening visar att nysparandet i fonder för 2011 slutade på minus 14 miljarder (exkl. avsättningar till PPM om 30 mdkr i december) medan de primärnoterade ETF:erna i Sverige (XACT och SEB SpotR) hade inflöden om cirka 3 miljarder.

	2011-12-01	2011-12-30	Antal handelsdagar	21	
ETF, Huvudnotering Norden	Utgivare	Handelsvaluta	Omsättning, SEK	% av total omsättning	MV per 2011-12-30
XACT BULL 2	XACT	SEK	4 628 349 000	18.92%	795 845 050
XACT OMXS30	XACT	SEK	3 579 048 000	14.63%	7 442 616 217
XACT DERIVAT BEAR	XACT	NOK	3 379 154 000	13.82%	820 839 385
XACT BEAR 2	XACT	SEK	3 008 934 000	12.30%	467 216 100
XACT BEAR	XACT	SEK	2 347 396 000	9.60%	1 544 517 050
XACT DERIVAT BULL	XACT	NOK	2 302 395 000	9.41%	1 190 873 644
XACT BULL	XACT	SEK	1 838 639 000	7.52%	944 676 000
OMX HELSINKI 25 EXCH TR FUND	Seligson & Co	EUR	575 061 000	2.35%	1 248 289 372
SPOTR BEAR OMXS30	SEB	SEK	532 136 000	2.18%	155 176 000
XACT NORDEN 30	XACT	SEK	410 036 000	1.68%	2 657 659 273
XACT OMXSB	XACT	SEK	336 164 000	1.37%	1 964 117 400
SPOTR OMXS30	SEB	SEK	328 371 000	1.34%	616 749 000
SPOTR BULL OMXS30	SEB	SEK	222 849 000	0.91%	165 160 000
XACT REPO	XACT	SEK	194 787 000	0.80%	344 729 400
DNB OBX	DnB NOR	NOK	191 491 000	0.78%	1 207 086 300
XACT OBLIGATION	XACT	SEK	103 217 000	0.42%	374 483 700
DNB OBX DERIVAT BEAR	DnB NOR	NOK	98 575 000	0.40%	43 095 402
XACT OBX	XACT	NOK	93 539 000	0.38%	744 469 611
XACT EUROPE BULL 2	XACT	SEK	49 120 000	0.20%	45 236 678
DNB OBX DERIVAT BULL	DnB NOR	NOK	39 515 000	0.16%	168 553 980
XACT RÅVAROR	XACT	SEK	33 635 000	0.14%	276 563 092
XACT EUROPE BEAR 2	XACT	SEK	13 560 000	0.06%	62 159 854
XACT NORDEN 120	XACT	SEK	4 956 000	0.02%	435 440 479
XACT ENERGI	XACT	SEK	3 491 000	0.01%	94 050 891
XACT LÄKEMEDEL	XACT	SEK	1 773 000	0.01%	36 751 010
XACT BANK	XACT	SEK	1 435 000	0.01%	29 947 316
XACT KINA	XACT	SEK	1 266 000	0.01%	85 789 606
XACT VERKSTAD	XACT	SEK	955 000	0.00%	61 114 195
XACT OIL SERVICE	XACT	NOK	899 000	0.00%	99 797 330
XACT BYGG & FASTIGHET	XACT	SEK	221 000	0.00%	30 932 777
XACT BASINDUSTRI	XACT	SEK	177 000	0.00%	16 845 766
XACT KONSUMENT	XACT	SEK	121 000	0.00%	12 886 799
ETF, Korsnotering Norden¹	Utgivare	Handelsvaluta	Omsättning, SEK	% av total omsättning	MV per 2011-12-30
DB X-TRACKERS DAX	DB X Trackers	SEK	20 352 000	0.08%	45 901 300 000
DB X-TR LEVDAX DAILY ETF	DB X Trackers	SEK	20 191 000	0.08%	36 576 600 000
DB X-TRACKERS EU STXX 50 SHR	DB X Trackers	SEK	13 236 000	0.05%	2 556 200 000
DB X-TR DJ EURO STOXX 50 2X	DB X Trackers	SEK	13 118 000	0.05%	5 770 400 000
DBX-TRACKERS EURO STXX 50	DB X Trackers	SEK	10 141 000	0.04%	5 339 800 000
DB X-TRK DJ EURO 50 2X INV	DB X Trackers	SEK	8 872 000	0.04%	14 429 100 000
DB X-TRACKERS SHORTDAX X2	DB X Trackers	SEK	8 678 000	0.04%	23 577 100 000
DB X-TRACKERS MSCI KOREA TRN	DB X Trackers	SEK	6 575 000	0.03%	1 622 000 000
DB X-TRACKERS SHORTDAX DAILY	DB X Trackers	SEK	5 226 000	0.02%	3 718 100 000
DB X-TRACKERS DJ STOXX 600 B	DB X Trackers	SEK	5 025 000	0.02%	1 305 800 000
DB X-TRACKERS EMERG MARKET	DB X Trackers	SEK	3 825 000	0.02%	29 041 600 000
DB X-TRACKERS MSCI BRAZIL	DB X Trackers	SEK	3 651 000	0.01%	1 883 200 000
DB X-TRACKERS MSCI ASIA X-JP	DB X Trackers	SEK	3 327 000	0.01%	5 365 000 000
DB X-TRACKERS S&P 500 ETF	DB X Trackers	SEK	3 279 000	0.01%	1 592 800 000
DB X-TRACKERS MSCI TAIWAN	DB X Trackers	SEK	2 603 000	0.01%	955 000 000
DB X-TRACKERS FTSE CHINA 25	DB X Trackers	SEK	2 181 000	0.01%	1 932 400 000
DB X-TRACKERS MSCI USA TRN	DB X Trackers	SEK	1 828 000	0.01%	14 341 000 000
DB X-TRACKERS S&P 500 INV DA	DB X Trackers	SEK	844 000	0.00%	1 369 200 000
UBS-ETF DJ EURO STOXX 50 A	UBS	SEK	596 000	0.00%	1 932 300 000
DB X-TR S&P 500 2X LEVERAGED	DB X Trackers	SEK	569 000	0.00%	7 347 800 000
DB X-TRACKERS MSCI EM ASIA	DB X Trackers	SEK	559 000	0.00%	8 618 900 000
DB X-TRACKERS MSCI WORLD TRN	DB X Trackers	SEK	503 000	0.00%	15 800 100 000
DB X-TRACKERS MSCI PAC X-JPN	DB X Trackers	SEK	500 000	0.00%	1 939 300 000
DB X-TRACKERS S&P 500 NIFTY	DB X Trackers	SEK	459 000	0.00%	1 705 500 000
DB X-TRACKERS MSCI EM LATIN	DB X Trackers	SEK	406 000	0.00%	2 857 800 000
DB X-TRACKERS MSCI JAPAN TRN	DB X Trackers	SEK	362 000	0.00%	2 488 100 000
DB X-TRACKERS FTSE VIETNAM	DB X Trackers	SEK	291 000	0.00%	1 437 800 000
UBS-ETF MSCI WORLD	UBS	SEK	170 000	0.00%	1 704 400 000
UBS-ETF MSCI JAPAN A	UBS	SEK	130 000	0.00%	5 231 100 000
DB X-TRACKERS STXX 600 BANKS	DB X Trackers	SEK	45 000	0.00%	1 118 100 000
UBS-ETF MSCI PACIFIC EX JP-A	UBS	SEK	26 000	0.00%	2 552 300 000
DB X-TRACKERS MSCI EUROPE TR	DB X Trackers	SEK	11 000	0.00%	6 651 700 000
DB X-TRACKERS S&P 500 2X INV	DB X Trackers	SEK	8 000	0.00%	102 900 000
DB X-TRACKERS MSCI EM EMEA	DB X Trackers	SEK	8 000	0.00%	913 800 000
DB X-TRACKERS DJ S6 OIL/GAS	DB X Trackers	SEK	0	0.00%	907 600 000
UBS-ETF MSCI USA A	UBS	SEK	0	0.00%	10 516 300 000
UBS-ETF MSCI EUROPE-A	UBS	SEK	0	0.00%	114 600 000
DB X-TRACKERS DJ STOXX 600 O	DB X Trackers	SEK	0	0.00%	58 800 000
			24 458 860 000		
Utgivare	Antal ETFer		Total omsättning	% av total ETF-omsättning	AUM² per 2011-12-30
XACT	25		22 333 267 000	91.31%	20 579 558 623
SEB	3		1 083 356 000	4.43%	937 085 000
Seligson & Co	1		575 061 000	2.35%	1 248 289 372
DnB NOR	3		329 581 000	1.35%	1 418 735 682
DB X Trackers	32		136 673 000	0.56%	249 224 800 000
UBS	6		922 000	0.00%	22 051 000 000
	70		24 458 860 000	100.00%	295 459 468 677

	2011-01-01	2011-12-30	Antal handelsdagar	253	
ETF, Huvudnotering Norden	Utgivare	Handelsvaluta	Omsättning, SEK	% av total omsättning	MV per 2011-12-30
XACT DERIVAT BEAR	XACT	NOK	49 450 107 000	14.27%	820 839 385
XACT DERIVAT BULL	XACT	NOK	48 797 998 000	14.08%	1 190 873 644
XACT BULL 2	XACT	SEK	46 743 970 000	13.49%	795 845 050
XACT BULL	XACT	SEK	38 932 162 000	11.23%	944 676 000
XACT BEAR	XACT	SEK	37 149 401 000	10.72%	1 544 517 050
XACT BEAR 2	XACT	SEK	36 391 088 000	10.50%	467 216 100
XACT OMXS30	XACT	SEK	34 940 545 000	10.08%	7 442 616 217
XACT OMXSB	XACT	SEK	9 455 398 000	2.73%	1 964 117 400
DNB OBX	DnB NOR	NOK	6 333 024 000	1.83%	1 166 850 090
SPOTR OMXS30	SEB	SEK	5 757 056 000	1.66%	616 749 000
SPOTR BEAR OMXS30	SEB	SEK	5 382 629 000	1.55%	155 176 000
XACT NORDEN 30	XACT	SEK	4 209 514 000	1.21%	2 657 659 273
SPOTR BULL OMXS30	SEB	SEK	3 695 022 000	1.07%	165 160 000
OMX HELSINKI 25 EXCH TR FUND	Seligson & Co	EUR	3 607 837 000	1.04%	1 248 289 372
XACT OBX	XACT	NOK	2 366 591 000	0.68%	744 469 611
DNB OBX DERIVAT BULL	DnB NOR	NOK	1 941 062 000	0.56%	147 484 733
XACT REPO	XACT	SEK	1 399 144 000	0.40%	344 729 400
DNB OBX DERIVAT BEAR	DnB NOR	NOK	919 302 000	0.27%	50 791 010
XACT OBLIGATION	XACT	SEK	806 908 000	0.23%	374 483 700
XACT NORDEN 120	XACT	SEK	605 569 000	0.17%	435 440 479
XACT RÅVAROR	XACT	SEK	524 022 000	0.15%	276 563 092
XACT EUROPE BEAR 2	XACT	SEK	437 311 000	0.13%	62 159 854
XACT OIL SERVICE	XACT	NOK	237 031 000	0.07%	99 797 330
XACT ENERGI	XACT	SEK	218 936 000	0.06%	94 050 891
XACT EUROPE BULL 2	XACT	SEK	200 149 000	0.06%	45 236 678
XACT VERKSTAD	XACT	SEK	157 303 000	0.05%	61 114 195
XACT BANK	XACT	SEK	96 326 000	0.03%	29 947 316
XACT KINA	XACT	SEK	88 641 000	0.03%	85 789 606
XACT LÄKEMEDEL	XACT	SEK	66 278 000	0.02%	36 751 010
XACT BYGG & FASTIGHET	XACT	SEK	40 000 000	0.01%	30 932 777
XACT BASINDUSTRI	XACT	SEK	20 863 000	0.01%	16 845 766
XACT KONSUMENT	XACT	SEK	17 482 000	0.01%	12 886 799
ETF, Korsnotering Norden ¹	Utgivare	Handelsvaluta	Omsättning, SEK	% av total omsättning	MV per 2011-12-30
DB X-TRACKERS MSCI WORLD TRN	DB X Trackers	SEK	1 143 607 000	0.33%	15 800 100 000
DB X-TRACKERS MSCI BRAZIL	DB X Trackers	SEK	819 674 000	0.24%	1 883 200 000
DB X-TRACKERS DAX	DB X Trackers	SEK	646 804 000	0.19%	45 901 300 000
DB X-TRACKERS FTSE CHINA 25	DB X Trackers	SEK	387 843 000	0.11%	1 932 400 000
DB X-TRACKERS SHORTDAX DAILY	DB X Trackers	SEK	287 025 000	0.08%	3 718 100 000
DB X-TRACKERS MSCI KOREA TRN	DB X Trackers	SEK	274 020 000	0.08%	1 622 000 000
DB X-TRACKERS EMERG MARKET	DB X Trackers	SEK	241 738 000	0.07%	29 041 600 000
DBX-TRACKERS EURO STXX 50	DB X Trackers	SEK	199 223 000	0.06%	5 339 800 000
DB X-TRACKERS MSCI ASIA X-JP	DB X Trackers	SEK	192 966 000	0.06%	5 365 000 000
DB X-TRACKERS EU STXX 50 SHR	DB X Trackers	SEK	173 969 000	0.05%	2 556 200 000
DB X-TRACKERS S&P CNX NIFTY	DB X Trackers	SEK	154 195 000	0.04%	1 705 500 000
DB X-TRACKERS MSCI USA TRN	DB X Trackers	SEK	131 262 000	0.04%	14 341 000 000
DB X-TRACKERS S&P 500 ETF	DB X Trackers	SEK	131 186 000	0.04%	1 592 800 000
DB X-TRACKERS MSCI JAPAN TRN	DB X Trackers	SEK	126 758 000	0.04%	2 488 100 000
DB X-TRACKERS MSCI EM ASIA	DB X Trackers	SEK	89 429 000	0.03%	8 618 900 000
DB X-TRACKERS MSCI TAIWAN	DB X Trackers	SEK	75 468 000	0.02%	955 000 000
DB X-TR LEVDAX DAILY ETF	DB X Trackers	SEK	72 849 000	0.02%	36 576 600 000
DB X-TRK DJ EURO 50 2X INV	DB X Trackers	SEK	70 285 000	0.02%	14 429 100 000
DB X-TRACKERS MSCI EM LATIN	DB X Trackers	SEK	67 257 000	0.02%	2 857 800 000
DB X-TRACKERS MSCI PAC X-JPN	DB X Trackers	SEK	48 863 000	0.01%	1 939 300 000
DB X-TR DJ EURO STOXX 50 2X	DB X Trackers	SEK	46 058 000	0.01%	5 770 400 000
DB X-TRACKERS FTSE VIETNAM	DB X Trackers	SEK	34 834 000	0.01%	1 437 800 000
DB X-TRACKERS DJ STOXX 600 B	DB X Trackers	SEK	34 016 000	0.01%	1 305 800 000
UBS-ETF MSCI WORLD	UBS	SEK	32 720 000	0.01%	1 704 400 000
UBS-ETF MSCI PACIFIC EX JP-A	UBS	SEK	26 459 000	0.01%	2 552 300 000
DB X-TRACKERS SHORTDAX X2	DB X Trackers	SEK	23 099 000	0.01%	23 577 100 000
DB X-TRACKERS S&P 500 INV DA	DB X Trackers	SEK	13 674 000	0.00%	1 369 200 000
DB X-TR S&P 500 2X LEVERAGED	DB X Trackers	SEK	13 660 000	0.00%	7 347 800 000
DB X-TRACKERS S&P 500 2X INV	DB X Trackers	SEK	11 940 000	0.00%	102 900 000
DB X-TRACKERS MSCI EUROPE TR	DB X Trackers	SEK	10 444 000	0.00%	6 651 700 000
DB X-TRACKERS MSCI EM EMEA	DB X Trackers	SEK	8 709 000	0.00%	913 800 000
UBS-ETF MSCI JAPAN A	UBS	SEK	7 957 000	0.00%	5 231 100 000
DB X-TRACKERS STXX 600 BANKS	DB X Trackers	SEK	1 732 000	0.00%	1 118 100 000
DB X-TRACKERS DJ S6 OIL/GAS	DB X Trackers	SEK	1 498 000	0.00%	907 600 000
UBS-ETF MSCI USA A	UBS	SEK	1 483 000	0.00%	10 516 300 000
UBS-ETF DJ EURO STOXX 50 A	UBS	SEK	784 000	0.00%	1 932 300 000
UBS-ETF MSCI EUROPE-A	UBS	SEK	131 000	0.00%	114 600 000
DB X-TRACKERS DJ STOXX 600 O	DB X Trackers	SEK	121 000	0.00%	58 800 000
			346 592 409 000		
Utgivare	Antal ETFer		Total omsättning	% av total ETF-omsättning	AUM ² per 2011-12-30
XACT	25		313 352 737 000	90.41%	20 579 558 623
SEB	3		14 834 707 000	4.28%	937 085 000
DnB NOR	3		9 193 388 000	2.65%	1 365 125 832
DB X Trackers	32		5 534 206 000	1.60%	249 224 800 000
Seligson & Co	1		3 607 837 000	1.04%	1 248 289 372
UBS	6		69 534 000	0.02%	22 051 000 000
	70		346 592 409 000	100.00%	295 405 858 827

Viktig information

XACTs börshandlade fonder förvaltas av Handelsbanken Fonder AB. De står under Finansinspektionens tillsyn och är juridiskt och skattemässigt klassade som fonder. SHB SICAVs fonder står under Commission de Surveillance du Secteur Financier (CSSF) tillsyn. En fonds historiska avkastning är ingen garanti för framtida avkastning. De pengar som placeras i en fond kan både öka och minska i värde och det är inte säkert att du får tillbaka hela det insatta kapitalet. På www.xact.se finner du informationsbroschyrer och faktablad.

Hävtångsfonder uppför sig annorlunda jämfört med fonder utan hävtång. Hävtångsfonder är därför endast lämpliga som investering om du: förstår egenskaperna hos hävtångsprodukter, förstår effekterna av daglig ombalansering samt arbetar aktivt med och kontinuerligt ser över din placeringsportfölj, då hävtången gör att värdet ändras snabbare än i motsvarande placeringar utan hävtång.

Källor: Bloomberg, NasdaqOMX, Burgundy, Oslo Börs, Fondbolagens Förening samt respektive utgivares hemsida.

Total omsättning avser handelsplatserna NasdaqOMX för både Stockholm och Helsingfors, Burgundy, Oslo Börs samt CHI-X.

Valutakurserna som använts för omräkning till SEK är:

FX Kurser per	2011-12-30
CHF	7.3306
EUR	8.9182
GBP	10.7087
JPY	0.0895
NOK	1.1529
USD	6.8872

Källa: Bloomberg

¹ Att en ETF är korsnoterad innebär att den har sin primärnotering på en annan börs. Marknadsvärdet är inkl. alla börser där instrumentet handlas.

² AUM står för Assets under Management. För DB X Trackers är AUM redovisat endast för de ETFer som är noterade i Norden.

För de ETFer som XACT Fonder AB har korsnoterat i Norge, dvs. alla Sektor-ETFer samt XACT Norden 120, visas omsättningssiffrorna för vad som totalt har omsatts i både Sverige och Norge.

OMX™, OMXS30™ och OMXS30™ INDEX är varumärken tillhörande NASDAQ OMX och används enligt licens från NASDAQ OMX.

XACTs ETF:er rapporteras in under kategorin *Aktiefonder* med undantag för XACT Repo som rapporteras in under kategorin *Penningmarknadsfonder* och XACT Obligation som finns med i kategorin *Obligationsfonder* i statistiken hos Fondbolagens Förening.