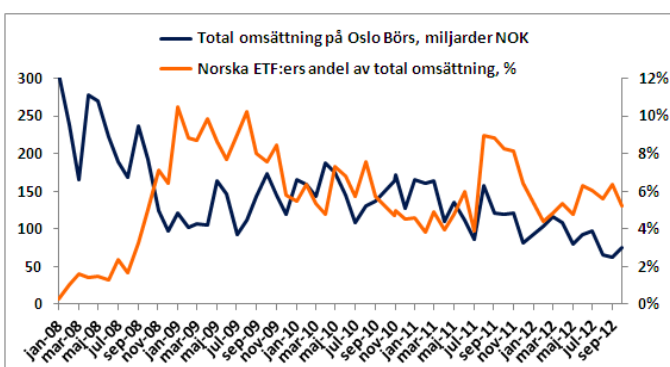
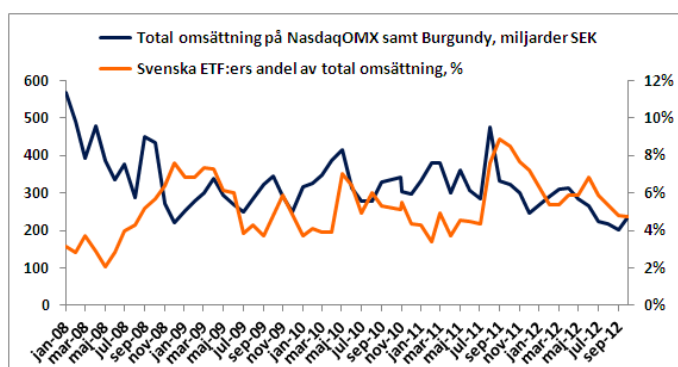


Nordiska ETF-marknaden september 2012

- Omsättningen ökade till 15 939 MSEK i september från 14 251 MSEK i augusti. Trots en omsättningsökning på ca 12% var dock omsättningen lägre än den genomsnittliga månadsomsättningen under 2012 (21 041 MSEK).
- XACT OMXS30 var den mest omsatta ETF:en, en placering som normalt innehas av någon av XACTs ETF:er med hävstång.
- ETF:er med hävstång svarade för ca 65% (75% i augusti) av den totala omsättningen.
- XACTs ETF:er svarade för ca 90% av den totala nordiska ETF-omsättningen



Statistik för den Nordiska ETF-marknaden för perioden: **2012-09-01** - **2012-09-28** Antal handelsdagar **20**

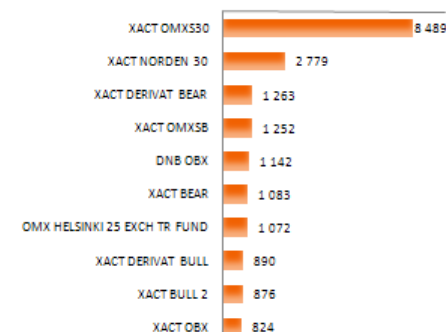
Topp 20 mest omsatta i Norden	Omsättning, SEK	Utgivare	Marknadsandel
XACT OMXS30	3 344 313 000	XACT	20.98%
XACT BULL 2	2 585 215 000	XACT	16.22%
XACT DERIVAT BEAR	2 237 698 000	XACT	14.04%
XACT BEAR 2	1 620 701 000	XACT	10.17%
XACT DERIVAT BULL	1 466 192 000	XACT	9.20%
XACT BULL	1 036 333 000	XACT	6.50%
XACT BEAR	1 027 149 000	XACT	6.44%
DnB OBX	598 047 000	DnB NOR	3.75%
SPOTR BULL OMXS30	282 346 000	SEB	1.77%
XACT OMXSB	243 086 000	XACT	1.53%
SPOTR OMXS30	194 639 000	SEB	1.22%
XACT NORDEN 30	181 327 000	XACT	1.14%
XACT OBX	159 281 000	XACT	1.00%
XACT REPO	124 090 000	XACT	0.78%
OMX HELSINKI 25 EXCH TR FUND	114 450 000	Seligson & Co	0.72%
XACT RÄVAROR	106 656 000	XACT	0.67%
XACT OBLIGATION	100 665 000	XACT	0.63%
DnB OBX DERIVAT BULL	71 501 000	DnB NOR	0.45%
SPOTR BEAR OMXS30	67 580 000	SEB	0.42%
UBS-ETF EURO STOXX 50 A	63 992 000	UBS	0.40%

Omsättning, Topp 20	15 625 261 000	Topp 10 andel	90.60%
Omsättning, samtliga ETF:er	15 939 580 000	Topp 20 andel	98.03%

Utgivare	Omsättning, SEK	Förvaltat kapital (AUM)	Marknadsandel
XACT	14 291 188 000	21 532 834 000	89.66%
DnB NOR	685 419 000	1 298 080 000	4.30%
SEB	544 565 000	1 045 042 000	3.42%
DB X Trackers	166 953 000	-	1.05%
Seligson & Co	114 450 000	1 072 499 000	0.72%
UBS	85 075 000	-	0.53%
Swedbank Robur	49 484 000	81 218 000	0.31%
Alpco Capital	2 446 000	8 073 000	0.02%
Totalt	15 939 580 000	25 037 746 000	100.00%

Land	Omsättning	Marknadsandel
Sverige		
Alpco Capital	2 446 000	0.0%
DB X Trackers	166 953 000	1.5%
UBS	85 075 000	0.8%
SEB	544 565 000	4.8%
XACT	10 421 909 000	92.5%
Robur	49 484 000	0.4%
Norge		
DnB NOR	685 419 000	15.0%
XACT	3 869 279 000	85.0%
Finland		
Seligson & Co	114 450 000	100.0%
Totalt Sverige	11 270 432 000	70.7%
Totalt Norge	4 554 698 000	28.6%
Totalt Finland	114 450 000	0.7%
Totalt Norden	15 939 580 000	100.0%

De 10 största ETF:erna i Norden, AUM (MSEK)



Valutakurser som har använts i statistiken är: CHFSEK 6.9858 EURSEK 8.4414 GBPSEK 10.6138 JPYSEK 0.084227 NOKSEK 1.1468 USDSEK 6.565
Förvaltad kapital (AUM) visas enbart för de utgivare som har primärnoterade ETF:er i Norden.

Viktig information

XACTs börshandlande fonder förvaltas av Handelsbanken Fonder AB. De står under Finansinspektionens tillsyn och är juridiskt och skattemässigt klassade som fonder. SHB SICAVs fonder står under Commission de Surveillance du Secteur Financier (CSSF) tillsyn. En fondens historiska avkastning är ingen garanti för framtida avkastning. De pengar som placeras i en fond kan både öka och minska i värde och det är inte säkert att du får tillbaka hela det insatta kapitalet. På www.xact.se finner du informationsbroschyrer och faktablad.

Hävsångsfonder uppstår sig annorlunda jämfört med fonder utan hävsång. Hävsångsfonder är därför endast lämpliga som investering om du:

förstår egenskaperna hos hävsångsprodukter, förstår effekterna av daglig ombalansering samt arbetar aktivt med och kontinuerligt ser över din placeringsportfölj, då hävsången gör att värdet ändras snabbare än i motsvarande placeringar utan hävsång.

Källor: Bloomberg, NasdaqOMX, Burgundy, Oslo Börs, Fondbolagens Förening samt respektive utgivares hemsida.

Total omsättning avser handelsplatserna NasdaqOMX för både Stockholm och Helsingfors, Burgundy, Oslo Börs samt CHI-X.

Att en ETF är korsnoterad innebär att den har sin primärnotering på en annan börs.

AUM står för Assets under Management.

För de ETFer som Handelsbanken Fonder AB har korsnoterat i Norge, dvs. alla Sektor-ETFer samt XACT Norden 120, visas omsättningsiffrorna för vad som totalt har omsatts i både Sverige och Norge.

OMX™, OMXS30™ och OMXS30™ INDEX är varumärken tillhörande NASDAQ OMX och används enligt licens från NASDAQ OMX.

XACTs ETF:er rapporteras in under kategorin *Aktiefonder* med undantag för XACT Repo som rapporteras in under kategorin *Penningmarknadsfonder* och XACT Obligation som finns med i kategorin *Obligationsfonder* i statistiken hos Fondbolagens Förening.

Licensvillkor:

XACT OMXS30™, XACT OMXSB™, XACT Norden 30, XACT Norden 120, XACT Bank, XACT Basindustri, XACT Bygg & Fastighet, XACT Energi, XACT Konsument, XACT Läkemedel och XACT Verktid (the "Products") are not sponsored, endorsed, sold or promoted by the NASDAQ OMX Group, Inc. or its affiliates (NASDAQ OMX, with its affiliates, are referred to as the "Corporations"). The Corporations have not passed on the legality or suitability of, or the accuracy or adequacy of descriptions and disclosures relating to, the Products. The Corporations make no representation or warranty, express or implied to the owners of the Products or any member of the public regarding the advisability of investing in securities generally or in the Products particularly, or the ability of the OMXS30™, OMXSB™, VINX30™, NASDAQ OMX Nordic 120™, Index NASDAQ OMX Bank & Insurance™ Index, NASDAQ OMX Materials™ Index, NASDAQ OMX Construction & Real Estate™ Index, NASDAQ OMX Energy™ Index, NASDAQ OMX Consumer™ Index, NASDAQ OMX Health-Care™ Index and NASDAQ OMX Industrials™ Index (the "Index") to track general stock market performance. The Corporations' only relationship to the party which has, or parties which have, obtained a license to use the Indices in respect of the Products ("Licensee") is in the licensing of the NASDAQ®, NASDAQ OMX®, OMX®, VINX30™, NASDAQ OMX Nordic 120™ Index, NASDAQ OMX Bank & Insurance™ Index, NASDAQ OMX Materials Index™, NASDAQ OMX Construction & Real Estate Index™, NASDAQ OMX Energy™ Index, NASDAQ OMX Consumer™ Index, NASDAQ OMX Health-Care™ Index and NASDAQ OMX Industrials™ Index registered trademarks, and certain trade names of the Corporations and the use of the Index which is determined, composed and calculated by NASDAQ OMX without regard to Licensee or the Products. NASDAQ OMX has no obligation to take the needs of the Licensee or the owners of the Products into consideration in determining, composing or calculating the Index. The Corporations are not responsible for and have not participated in the determination of the timing of, prices at, or quantities of the Products to be issued or in the determination or calculation of the equation by which the Products is to be converted into cash. The Corporations have no liability in connection with the administration, marketing or trading of the Products. THE CORPORATIONS DO NOT GUARANTEE THE ACCURACY AND/OR UNINTERRUPTED CALCULATION OF THE INDICES (AS DEFINED) OR ANY DATA INCLUDED THEREIN. THE CORPORATIONS MAKE NO WARRANTY, EXPRESS OR IMPLIED, AS TO RESULTS TO BE OBTAINED BY LICENSEE, OWNERS OF THE PRODUCTS, OR ANY OTHER PERSON OR ENTITY FROM THE USE OF THE INDICES OR ANY DATA INCLUDED THEREIN. THE CORPORATIONS MAKE NO EXPRESS OR IMPLIED WARRANTIES, AND EXPRESSLY DISCLAIM ALL WARRANTIES OF MERCHANTABILITY OR FITNESS FOR A PARTICULAR PURPOSE OR USE WITH RESPECT TO THE INDICES OR ANY DATA INCLUDED THEREIN. WITHOUT LIMITING ANY OF THE FOREGOING, IN NO EVENT SHALL THE CORPORATIONS HAVE ANY LIABILITY FOR ANY LOST PROFITS OR SPECIAL, INCIDENTAL, PUNITIVE, INDIRECT, OR CONSEQUENTIAL DAMAGES, EVEN IF NOTIFIED OF THE POSSIBILITY OF SUCH DAMAGES.

XACT Norden 30 är inte i något avseende garanterad, godkänd, emitterad eller understödd av OMX AB (publ) ("OMX") eller Oslo Börs ASA ("OB") och OMX eller OB lämnar inga, vare sig uttryckliga eller implicita, garantier med avseende på de resultat som användningen av VINX30™ index kan ge upphov till eller med avseende på värdet av VINX30™ index vid viss tidpunkt. VINX30™ index sammanställs och beräknas av en indexberäknare på uppdrag av OMX och OB. OMX eller OB respektive indexberäknaren skall i intet fall vara ansvarig för fel i VINX30™ index. OMX eller OB respektive indexberäknaren skall ej heller vara skyldig att meddela eller offentliggöra eventuella fel i VINX30™ index. VINX™ och VINX30™ index är varumärken tillhörande OMX och OB och används enligt licens från OMX eller OB.

XACT OBX är inte i något avseende garanterad, godkänd, emitterad eller understödd av Oslo Börs ASA ("Oslo Börs") och Oslo Börs lämnar inga, vare sig uttryckliga eller implicita, garantier med avseende på de resultat som användningen av Oslo Börs index kan ge upphov till eller med avseende på värdet av nämnda index vid viss tidpunkt. Vidare ger Oslo Börs inga garantier för handeln eller användbarheten för ett bestämt ändamål eller användning vad gäller Oslo Börs index eller Oslo Börs varumärken. Oslo Börs index sammanställs och beräknas av en indexproducent som beräknar indexen på Oslo Börs vägnar och Oslo Börs ger inga garantier för noggrannheten och/eller fullständigheten av Oslo Börs index eller data som ingår i dessa. Oslo Börs och den som beräknar index skall i intet fall (varken vid oaksamhet eller annat) vara ansvarig för fel i Oslo Börs index, och skall inte heller vara skyldig att meddela eller offentliggöra eventuella fel i dessa index. OBX®, OSEBX®, OSEFX®, OSEAX® och GFBX® är varumärken tillhörande Oslo Börs och används av Handelsbanken Fondförvaltning AS enligt licens från Oslo Börs.

STOXX har ingen anknytning till Handelsbanken Fonder AB annat än licensgivningen av EURO STOXX 50® och de relaterade varumärkena för användning i samband med XACT Europe Bull och XACT Europe Bear. STOXX varken sponsrar, godkänner, säljer eller marknadsför XACT Europe Bull och XACT Europe Bear, rekommenderar ingen att investera i XACT Europe Bull och XACT Europe Bear eller andra värdepapper, har inget ansvar eller skyldighet och fattar inga beslut avseende tajmning, belopp eller prissättning av XACT Europe Bull och XACT Europe Bear, har inget ansvar eller skyldighet för administrationen, förvaltningen eller marknadsföringen av XACT Europe Bull och XACT Europe Bear, tar ingen hänsyn till XACT Europe Bull och XACT Europe Bear eller dess fondandelsägares behov när man fastställer, sätter samman eller beräknar EURO STOXX 50® och har heller ingen skyldighet att göra det. STOXX har inget ansvar för XACT Europe Bull och XACT Europe Bear. Framför allt gäller följande: STOXX lämnar inga garantier, varken uttryckliga eller underförstådda, och fransäger sig allt ansvar för de resultat som kan uppnås av XACT Europe Bull och XACT Europe Bear, ägaren av XACT Europe Bull och XACT Europe Bear eller annan person genom användningen av EURO STOXX 50® och de uppgifter som ingår i EURO STOXX 50®, riktigheten eller fullständigheten för EURO STOXX 50® och uppgifterna i det, säljbarheten, ändamålsenligheten och användbarheten för EURO STOXX 50® och uppgifterna i det. STOXX ansvarar inte för eventuella fel, försuddelser eller avbrott i EURO STOXX 50® och uppgifterna i det. Under inga omständigheter kan STOXX hållas ansvariga för uteblivna vinster, indirekta skador eller förluster, följdsador eller förluster som kan medföra skadestånd, även om STOXX känner till att de kan uppkomma. Licensavtalet mellan Handelsbanken Fonder och STOXX gäller enbart dessa parter och är inte avsett att gynna ägarerna till XACT Europe Bull och XACT Europe Bear eller annan tredje part.

The Hang Seng China Enterprises Index (the "Index") is published and compiled by Hang Seng Indexes Company Limited pursuant to a license from Hang Seng Data Services Limited. The mark and name Hang Seng China Enterprises Index are proprietary to Hang Seng Data Services Limited, Hang Seng Indexes Company Limited and Hang Seng Data Services Limited have agreed to the use of, and reference to, the Index by Handelsbanken Fonder AB in connection with SHB SICAV – XACT HANG SENG CHINA (the "Product"), BUT NEITHER HANG SENG INDEXES COMPANY LIMITED NOR HANG SENG DATA SERVICES LIMITED WARRANTS OR REPRESENTS OR GUARANTEES TO ANY BROKER OR HOLDER OF THE PRODUCT OR ANY OTHER PERSON (i) THE ACCURACY OR COMPLETENESS OF THE INDEX AND ITS COMPUTATION OR ANY INFORMATION RELATED THERETO; OR (ii) THE FITNESS OR SUITABILITY FOR ANY PURPOSE OF THE INDEX OR ANY COMPONENT OR DATA COMPRISED IN IT; OR (iii) THE RESULTS WHICH MAY BE OBTAINED BY ANY PERSON FROM THE USE OF THE INDEX OR ANY COMPONENT OR DATA COMPRISED IN IT FOR ANY PURPOSE, AND NO WARRANTY OR REPRESENTATION OR GUARANTEE OF ANY KIND WHATSOEVER RELATING TO THE INDEX IS GIVEN OR MAY BE IMPLIED. The process and basis of computation and compilation of the Index and any of the related formula or formulae, constituent stocks and factors may at any time be changed or altered by Hang Seng Indexes Company Limited without notice. TO THE EXTENT PERMITTED BY APPLICABLE LAW, NO RESPONSIBILITY OR LIABILITY IS ACCEPTED BY HANG SENG INDEXES COMPANY LIMITED OR HANG SENG DATA SERVICES LIMITED (i) IN RESPECT OF THE USE OF AND/OR REFERENCE TO THE INDEX BY HANDELSBANKEN FONDER AB IN CONNECTION WITH THE PRODUCT; OR (ii) FOR ANY INACCURACIES, OMISSIONS, MISTAKES OR ERRORS OF HANG SENG INDEXES COMPANY LIMITED IN THE COMPUTATION OF THE INDEX; OR (iii) FOR ANY INACCURACIES, OMISSIONS, MISTAKES, ERRORS OR INCOMPLETENESS OF ANY INFORMATION USED IN CONNECTION WITH THE COMPUTATION OF THE INDEX WHICH IS SUPPLIED BY ANY OTHER PERSON; OR (iv) FOR ANY ECONOMIC OR OTHER LOSS WHICH MAY BE DIRECTLY OR INDIRECTLY SUSTAINED BY ANY BROKER OR HOLDER OF THE PRODUCT OR ANY OTHER PERSON DEALING WITH THE PRODUCT AS A RESULT OF ANY OF THE AFORESAID, AND NO CLAIMS, ACTIONS OR LEGAL PROCEEDINGS MAY BE BROUGHT AGAINST HANG SENG INDEXES COMPANY LIMITED AND/OR HANG SENG DATA SERVICES LIMITED in connection with the Product in any manner whatsoever by any broker, holder or other person dealing with the Product. Any broker, holder or other person dealing with the Product does so therefore in full knowledge of this disclaimer and can place no reliance whatsoever on Hang Seng Indexes Company Limited and Hang Seng Data Services Limited. For the avoidance of doubt, this disclaimer does not create any contractual or quasi-contractual relationship between any broker, holder or other person and Hang Seng Indexes Company Limited and/or Hang Seng Data Services Limited and must not be construed to have created such relationship.