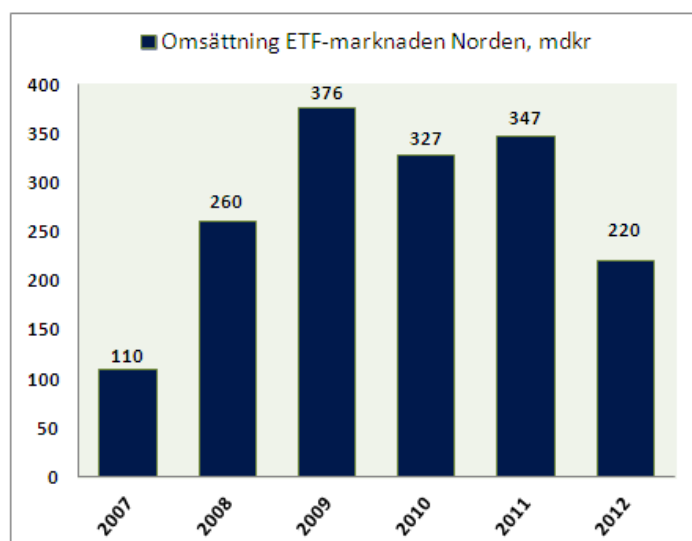
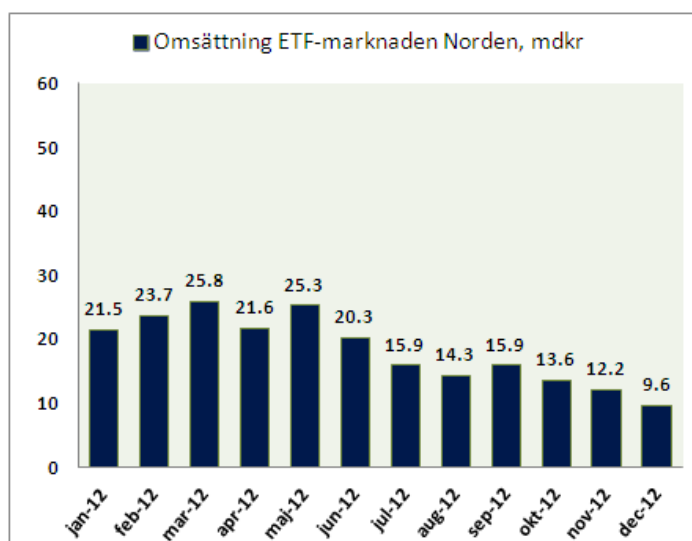
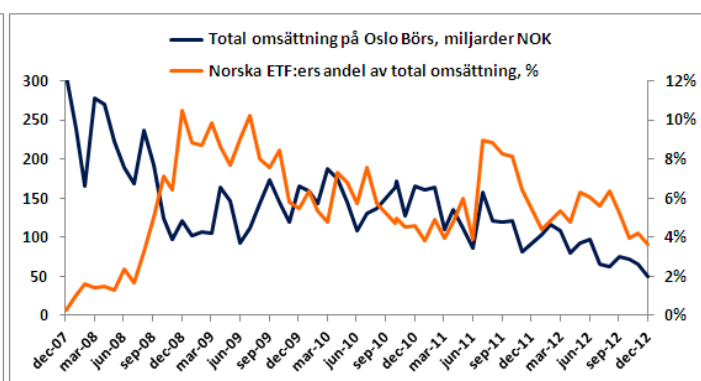
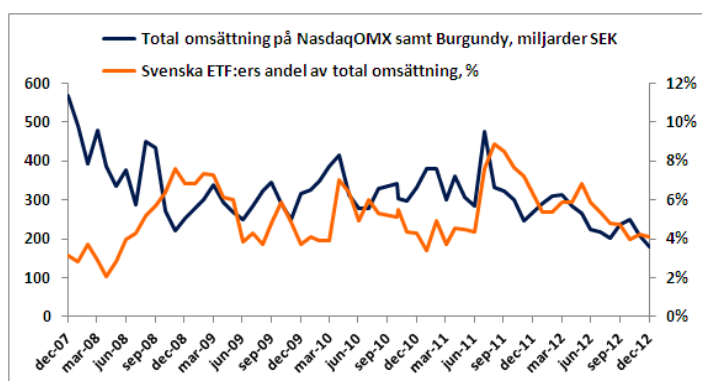


Nordiska ETF-marknaden december 2012

- Även om ETF-omsättningen ökade något successivt i början av året föll den tillbaka kraftigt under andra halvåret och slutade totalt för året på 220 mdkr (347 mdkr 2011).
- I december uppgick omsättningen till 9 639 MSEK, en minskning med drygt 20% från november (12 164 MSEK). Av handeln svarade XACTs ETF:er för 89%.
- Av den totala nordiska ETF-omsättningen under 2012 var XACTs marknadsandel 92%.
- Av den totala börsomsättningen på NASDAQ OMX och Burgundy svarade ETF:erna för 4,1% i december. Snittet för helåret var 5,2% (5,8% 2011).
- I Norge svarade ETF:erna för 3,7% av den totala börsomsättningen i december och snittet för 2012 var 5,1% (6,1% 2011).



Statistik för den Nordiska ETF-marknaden för perioden: 2012-01-01 - 2012-12-28 Antal handelsdagar 250

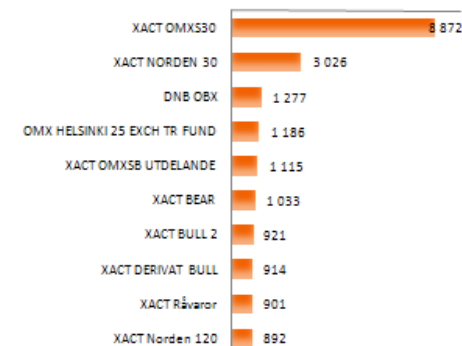
Topp 20 mest omsatta i Norden	Omsättning, SEK	Utgivare	Marknadsandel
XACT BULL 2	44 464 500 000	XACT	20.24%
XACT OMXS30	35 098 790 000	XACT	15.97%
XACT DERIVAT BEAR	28 881 593 000	XACT	13.14%
XACT BEAR 2	25 802 665 000	XACT	11.74%
XACT DERIVAT BULL	23 857 909 000	XACT	10.86%
XACT BEAR	16 351 617 000	XACT	7.44%
XACT BULL	15 128 073 000	XACT	6.88%
XACT OMXSB UTDELANDE	4 762 503 000	XACT	2.17%
DNB OBX	4 353 596 000	DnB NOR	1.98%
SPOTR BEAR OMXS30	3 479 588 000	SEB	1.58%
SPOTR BULL OMXS30	2 767 711 000	SEB	1.26%
OMX HELSINKI 25 EXCH TR FUND	2 537 829 000	Seligson & Co	1.15%
SPOTR OMXS30	2 091 110 000	SEB	0.95%
XACT NORDEN 30	1 575 430 000	XACT	0.72%
XACT OBX	1 375 047 000	XACT	0.63%
XACT NORDEN 120	1 339 787 000	XACT	0.61%
XACT REPO	1 051 442 000	XACT	0.48%
XACT RÅVAROR	798 297 000	XACT	0.36%
XACT OBLIGATION	796 098 000	XACT	0.36%
DNB OBX DERIVAT BULL	418 965 000	DnB NOR	0.19%

Omsättning, Topp 20	216 932 550 000	Topp 10 andel	92.01%
Omsättning, samtliga ETF:er	219 734 546 000	Topp 20 andel	98.72%

Utgivare	Omsättning, SEK	Förvalt kapital (AUM)	Marknadsandel
XACT	201 986 645 000	21 806 682 000	91.92%
SEB	8 338 409 000	1 067 134 000	3.79%
DnB NOR	4 969 478 000	1 432 818 000	2.26%
Seligson & Co	2 537 829 000	1 186 094 000	1.15%
DB X Trackers	1 350 104 000	-	0.61%
Swedbank Robur	279 181 000	71 168 000	0.13%
UBS	252 742 000	-	0.12%
Alpco Capital	20 158 000	9 233 000	0.01%
Totalt	219 734 546 000	25 573 129 000	100.00%

Land	Omsättning	Marknadsandel
Sverige		
Alpco Capital	20 158 000	0.0%
DB X Trackers	1 350 104 000	0.9%
UBS	252 742 000	0.2%
SEB	8 338 409 000	5.3%
Swedbank Robur	279 181 000	0.2%
XACT	147 560 044 000	93.5%
Norge		
DnB NOR	4 969 478 000	8.4%
XACT	54 426 601 000	91.6%
Finland		
Seligson & Co	2 537 829 000	100.0%
Totalt Sverige	157 800 638 000	71.8%
Totalt Norge	59 396 079 000	27.0%
Totalt Finland	2 537 829 000	1.2%
Totalt Norden	219 734 546 000	100.0%

De 10 största ETF:erna i Norden, AUM (MSEK)



Statistik för den Nordiska ETF-marknaden för perioden: 2012-12-01 - 2012-12-28 Antal handelsdagar 17

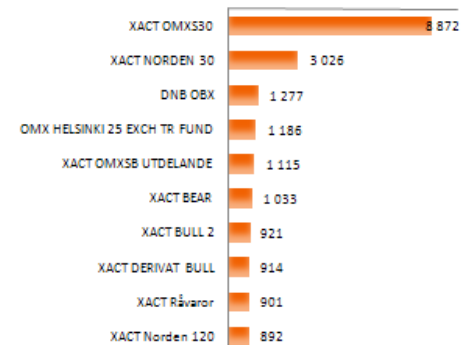
Topp 20 mest omsatta i Norden	Omsättning, SEK	Utgivare	Marknadsandel
XACT OMXS30	2 810 859 000	XACT	29.16%
XACT BULL 2	1 277 083 000	XACT	13.25%
XACT DERIVAT BULL	1 041 891 000	XACT	10.81%
XACT DERIVAT BEAR	772 543 000	XACT	8.01%
XACT BEAR 2	717 973 000	XACT	7.45%
XACT BEAR	557 302 000	XACT	5.78%
XACT BULL	412 472 000	XACT	4.28%
SPOTR OMXS30	400 342 000	SEB	4.15%
XACT NORDEN 120	362 717 000	XACT	3.76%
XACT OMXSB UTDELANDE	238 496 000	XACT	2.47%
DNB OBX	225 106 000	DnB NOR	2.34%
SPOTR BULL OMXS30	209 240 000	SEB	2.17%
XACT OBX	103 653 000	XACT	1.08%
XACT RÅVAROR	91 457 000	XACT	0.95%
OMX HELSINKI 25 EXCH TR FUND	88 286 000	Seligson & Co	0.92%
XACT OBLIGATION	67 104 000	XACT	0.70%
SPOTR BEAR OMXS30	46 330 000	SEB	0.48%
XACT NORDEN 30	26 848 000	XACT	0.28%
XACT REPO	20 595 000	XACT	0.21%
UBS-ETF MSCI USA A	20 344 000	UBS	0.21%

Omsättning, Topp 20	9 490 641 000	Topp 10 andel	89.13%
Omsättning, samtliga ETF:er	9 639 166 000	Topp 20 andel	98.46%

Utgivare	Omsättning, SEK	Förvalt kapital (AUM)	Marknadsandel
XACT	8 555 372 000	21 806 682 000	88.76%
SEB	655 912 000	1 067 134 000	6.80%
DnB NOR	250 877 000	1 432 818 000	2.60%
Seligson & Co	88 286 000	1 186 094 000	0.92%
DB X Trackers	65 262 000	-	0.68%
UBS	20 453 000	-	0.21%
Swedbank Robur	2 270 000	71 168 000	0.02%
Alpco Capital	734 000	9 233 000	0.01%
Totalt	9 639 166 000	25 573 129 000	100.00%

Land	Omsättning	Marknadsandel
Sverige		
Alpco Capital	734 000	0.0%
DB X Trackers	65 262 000	0.9%
UBS	20 453 000	0.3%
SEB	655 912 000	8.9%
Swedbank Robur	2 270 000	0.0%
XACT	6 634 869 000	89.9%
Norge		
DnB NOR	250 877 000	11.6%
XACT	1 920 503 000	88.4%
Finland		
Seligson & Co	88 286 000	100.0%
Totalt Sverige	7 379 500 000	76.6%
Totalt Norge	2 171 380 000	22.5%
Totalt Finland	88 286 000	0.9%
Totalt Norden	9 639 166 000	100.0%

De 10 största ETF:erna i Norden, AUM (MSEK)



Valutakurser som har använts i statistiken är: CHFSEK 7.1339 EURSEK 8.6138 GBPSEK 10.5355 JPYSEK 0.07586 NOKSEK 1.1669 USDSEK 6.5169

Förvalt kapital (AUM) visas enbart för de utgivare som har primärnoterade ETF:er i Norden.

Källa: Bloomberg



Viktig information

XACTs börshandlande fonder förvaltas av Handelsbanken Fonder AB. De står under Finansinspektionens tillsyn och är juridiskt och skattemässigt klassade som fonder. SHB SICAVs fonder står under Commission de Surveillance du Secteur Financier (CSSF) tillsyn. En fondens historiska avkastning är ingen garanti för framtida avkastning. De pengar som placeras i en fond kan både öka och minska i värde och det är inte säkert att du får tillbaka hela det insatta kapitalet. På www.xact.se finner du informationsbroschyrer och faktablad.

Hävsångsfonder uppstår sig annorlunda jämfört med fonder utan hävsång. Hävsångsfonder är därför endast lämpliga som investering om du:

förstår egenskaperna hos hävsångsprodukter, förstår effekterna av daglig ombalansering samt arbetar aktivt med och kontinuerligt ser över din placeringsportfölj, då hävsången gör att värdet ändras snabbare än i motsvarande placeringar utan hävsång.

Källor: Bloomberg, NasdaqOMX, Burgundy, Oslo Börs, Fondbolagens Förening samt respektive utgivares hemsida.

Total omsättning avser handelsplatserna NasdaqOMX för både Stockholm och Helsingfors, Burgundy, Oslo Börs samt CHI-X.

Att en ETF är korsnoterad innebär att den har sin primärnotering på en annan börs.

AUM står för Assets under Management.

För de ETFer som Handelsbanken Fonder AB har korsnoterat i Norge, dvs. alla Sektor-ETFer samt XACT Norden 120, visas omsättningsciffrorna för vad som totalt har omsatts i både Sverige och Norge.

OMX™, OMXS30™ och OMXS30™ INDEX är varumärken tillhörande NASDAQ OMX och används enligt licens från NASDAQ OMX.

XACTs ETF:er rapporteras in under kategorin *Aktiefonder* med undantag för XACT Repo som rapporteras in under kategorin *Penningmarknadsfonder* och XACT Obligation som finns med i kategorin *Obligationsfonder* i statistiken hos Fondbolagens Förening.

Licensvillkor:

XACT OMXS30™, XACT OMXSB™, XACT Norden 30, XACT Norden 120, XACT Bank, XACT Basindustri, XACT Bygg & Fastighet, XACT Energi, XACT Konsument, XACT Läkemedel och XACT Verktid (the "Products") are not sponsored, endorsed, sold or promoted by the NASDAQ OMX Group, Inc. or its affiliates (NASDAQ OMX, with its affiliates, are referred to as the "Corporations"). The Corporations have not passed on the legality or suitability of, or the accuracy or adequacy of descriptions and disclosures relating to, the Products. The Corporations make no representation or warranty, express or implied to the owners of the Products or any member of the public regarding the advisability of investing in securities generally or in the Products particularly, or the ability of the OMXS30™, OMXSB™, VINX30™, NASDAQ OMX Nordic 120™, Index NASDAQ OMX Bank & Insurance™ Index, NASDAQ OMX Materials™ Index, NASDAQ OMX Construction & Real Estate™ Index, NASDAQ OMX Energy™ Index, NASDAQ OMX Consumer™ Index, NASDAQ OMX Health-Care™ Index and NASDAQ OMX Industrials™ Index (the "Index") to track general stock market performance. The Corporations' only relationship to the party which has, or parties which have, obtained a license to use the Indices in respect of the Products ("Licensee") is in the licensing of the NASDAQ®, NASDAQ OMX®, OMX®, VINX30™, NASDAQ OMX Nordic 120™ Index, NASDAQ OMX Bank & Insurance™ Index, NASDAQ OMX Materials Index™, NASDAQ OMX Construction & Real Estate Index™, NASDAQ OMX Energy™ Index, NASDAQ OMX Consumer™ Index, NASDAQ OMX Health-Care™ Index and NASDAQ OMX Industrials™ Index registered trademarks, and certain trade names of the Corporations and the use of the Index which is determined, composed and calculated by NASDAQ OMX without regard to Licensee or the Products. NASDAQ OMX has no obligation to take the needs of the Licensee or the owners of the Products into consideration in determining, composing or calculating the Index. The Corporations are not responsible for and have not participated in the determination of the timing of, prices at, or quantities of the Products to be issued or in the determination or calculation of the equation by which the Products is to be converted into cash. The Corporations have no liability in connection with the administration, marketing or trading of the Products. THE CORPORATIONS DO NOT GUARANTEE THE ACCURACY AND/OR UNINTERRUPTED CALCULATION OF THE INDICES (AS DEFINED) OR ANY DATA INCLUDED THEREIN. THE CORPORATIONS MAKE NO WARRANTY, EXPRESS OR IMPLIED, AS TO RESULTS TO BE OBTAINED BY LICENSEE, OWNERS OF THE PRODUCTS, OR ANY OTHER PERSON OR ENTITY FROM THE USE OF THE INDICES OR ANY DATA INCLUDED THEREIN. THE CORPORATIONS MAKE NO EXPRESS OR IMPLIED WARRANTIES, AND EXPRESSLY DISCLAIM ALL WARRANTIES OF MERCHANTABILITY OR FITNESS FOR A PARTICULAR PURPOSE OR USE WITH RESPECT TO THE INDICES OR ANY DATA INCLUDED THEREIN. WITHOUT LIMITING ANY OF THE FOREGOING, IN NO EVENT SHALL THE CORPORATIONS HAVE ANY LIABILITY FOR ANY LOST PROFITS OR SPECIAL, INCIDENTAL, PUNITIVE, INDIRECT, OR CONSEQUENTIAL DAMAGES, EVEN IF NOTIFIED OF THE POSSIBILITY OF SUCH DAMAGES.

XACT Norden 30 är inte i något avseende garanterad, godkänd, emitterad eller understödd av OMX AB (publ) ("OMX") eller Oslo Börs ASA ("OB") och OMX eller OB lämnar inga, vare sig uttryckliga eller implicita, garantier med avseende på de resultat som användningen av VINX30™ index kan ge upphov till eller med avseende på värdet av VINX30™ index vid viss tidpunkt. VINX30™ index sammanställs och beräknas av en indexberäknare på uppdrag av OMX och OB. OMX eller OB respektive indexberäknaren skall i intet fall vara ansvarig för fel i VINX30™ index. OMX eller OB respektive indexberäknaren skall ej heller vara skyldig att meddela eller offentliggöra eventuella fel i VINX30™ index. VINX™ och VINX30™ index är varumärken tillhörande OMX och OB och används enligt licens från OMX eller OB.

XACT OBX är inte i något avseende garanterad, godkänd, emitterad eller understödd av Oslo Börs ASA ("Oslo Börs") och Oslo Börs lämnar inga, vare sig uttryckliga eller implicita, garantier med avseende på de resultat som användningen av Oslo Börs index kan ge upphov till eller med avseende på värdet av nämnda index vid viss tidpunkt. Vidare ger Oslo Börs inga garantier för handeln eller användbarheten för ett bestämt ändamål eller användning vad gäller Oslo Börs index eller Oslo Börs varumärken. Oslo Börs index sammanställs och beräknas av en indexproducent som beräknar indexen på Oslo Börs vägnar och Oslo Börs ger inga garantier för noggrannheten och/eller fullständigheten av Oslo Börs index eller data som ingår i dessa. Oslo Börs och den som beräknar index skall i intet fall (varken vid oaksamhet eller annat) vara ansvarig för fel i Oslo Börs index, och skall inte heller vara skyldig att meddela eller offentliggöra eventuella fel i dessa index. OBX®, OSEBX®, OSEFX®, OSEAX® och GFBX® är varumärken tillhörande Oslo Börs och används av Handelsbanken Fondförvaltning AS enligt licens från Oslo Börs.

STOXX har ingen anknytning till Handelsbanken Fonder AB annat än licensgivningen av EURO STOXX 50® och de relaterade varumärkena för användning i samband med XACT Europe Bull och XACT Europe Bear. STOXX varken sponsrar, godkänner, säljer eller marknadsför XACT Europe Bull och XACT Europe Bear, rekommenderar ingen att investera i XACT Europe Bull och XACT Europe Bear eller andra värdepapper, har inget ansvar eller skyldighet och fattar inga beslut avseende tajmning, belopp eller prissättning av XACT Europe Bull och XACT Europe Bear, har inget ansvar eller skyldighet för administrationen, förvaltningen eller marknadsföringen av XACT Europe Bull och XACT Europe Bear, tar ingen hänsyn till XACT Europe Bull och XACT Europe Bear eller dess fondandelsägares behov när man fastställer, sätter samman eller beräknar EURO STOXX 50® och har heller ingen skyldighet att göra det. STOXX har inget ansvar för XACT Europe Bull och XACT Europe Bear. Framför allt gäller följande: STOXX lämnar inga garantier, varken uttryckliga eller underförstådda, och fransäger sig allt ansvar för de resultat som kan uppnås av XACT Europe Bull och XACT Europe Bear, ägaren av XACT Europe Bull och XACT Europe Bear eller annan person genom användningen av EURO STOXX 50® och de uppgifter som ingår i EURO STOXX 50®, riktigheten eller fullständigheten för EURO STOXX 50® och uppgifterna i det, säljbarheten, ändamålsenligheten och användbarheten för EURO STOXX 50® och uppgifterna i det. STOXX ansvarar inte för eventuella fel, försuddelser eller avbrott i EURO STOXX 50® och uppgifterna i det. Under inga omständigheter kan STOXX hållas ansvariga för uteblivna vinster, indirekta skador eller förluster, följdsador eller förluster som kan medföra skadestånd, även om STOXX känner till att de kan uppkomma. Licensavtalet mellan Handelsbanken Fonder och STOXX gäller enbart dessa parter och är inte avsett att gynna ägarerna till XACT Europe Bull och XACT Europe Bear eller annan tredje part.

The Hang Seng China Enterprises Index (the "Index") is published and compiled by Hang Seng Indexes Company Limited pursuant to a license from Hang Seng Data Services Limited. The mark and name Hang Seng China Enterprises Index are proprietary to Hang Seng Data Services Limited, Hang Seng Indexes Company Limited and Hang Seng Data Services Limited have agreed to the use of, and reference to, the Index by Handelsbanken Fonder AB in connection with SHB SICAV – XACT HANG SENG CHINA (the "Product"), BUT NEITHER HANG SENG INDEXES COMPANY LIMITED NOR HANG SENG DATA SERVICES LIMITED WARRANTS OR REPRESENTS OR GUARANTEES TO ANY BROKER OR HOLDER OF THE PRODUCT OR ANY OTHER PERSON (i) THE ACCURACY OR COMPLETENESS OF THE INDEX AND ITS COMPUTATION OR ANY INFORMATION RELATED THERETO; OR (ii) THE FITNESS OR SUITABILITY FOR ANY PURPOSE OF THE INDEX OR ANY COMPONENT OR DATA COMPRISED IN IT; OR (iii) THE RESULTS WHICH MAY BE OBTAINED BY ANY PERSON FROM THE USE OF THE INDEX OR ANY COMPONENT OR DATA COMPRISED IN IT FOR ANY PURPOSE, AND NO WARRANTY OR REPRESENTATION OR GUARANTEE OF ANY KIND WHATSOEVER RELATING TO THE INDEX IS GIVEN OR MAY BE IMPLIED. The process and basis of computation and compilation of the Index and any of the related formula or formulae, constituent stocks and factors may at any time be changed or altered by Hang Seng Indexes Company Limited without notice. TO THE EXTENT PERMITTED BY APPLICABLE LAW, NO RESPONSIBILITY OR LIABILITY IS ACCEPTED BY HANG SENG INDEXES COMPANY LIMITED OR HANG SENG DATA SERVICES LIMITED (i) IN RESPECT OF THE USE OF AND/OR REFERENCE TO THE INDEX BY HANDELSBANKEN FONDER AB IN CONNECTION WITH THE PRODUCT; OR (ii) FOR ANY INACCURACIES, OMISSIONS, MISTAKES OR ERRORS OF HANG SENG INDEXES COMPANY LIMITED IN THE COMPUTATION OF THE INDEX; OR (iii) FOR ANY INACCURACIES, OMISSIONS, MISTAKES, ERRORS OR INCOMPLETENESS OF ANY INFORMATION USED IN CONNECTION WITH THE COMPUTATION OF THE INDEX WHICH IS SUPPLIED BY ANY OTHER PERSON; OR (iv) FOR ANY ECONOMIC OR OTHER LOSS WHICH MAY BE DIRECTLY OR INDIRECTLY SUSTAINED BY ANY BROKER OR HOLDER OF THE PRODUCT OR ANY OTHER PERSON DEALING WITH THE PRODUCT AS A RESULT OF ANY OF THE AFORESAID, AND NO CLAIMS, ACTIONS OR LEGAL PROCEEDINGS MAY BE BROUGHT AGAINST HANG SENG INDEXES COMPANY LIMITED AND/OR HANG SENG DATA SERVICES LIMITED in connection with the Product in any manner whatsoever by any broker, holder or other person dealing with the Product. Any broker, holder or other person dealing with the Product does so therefore in full knowledge of this disclaimer and can place no reliance whatsoever on Hang Seng Indexes Company Limited and Hang Seng Data Services Limited. For the avoidance of doubt, this disclaimer does not create any contractual or quasi-contractual relationship between any broker, holder or other person and Hang Seng Indexes Company Limited and/or Hang Seng Data Services Limited and must not be construed to have created such relationship.