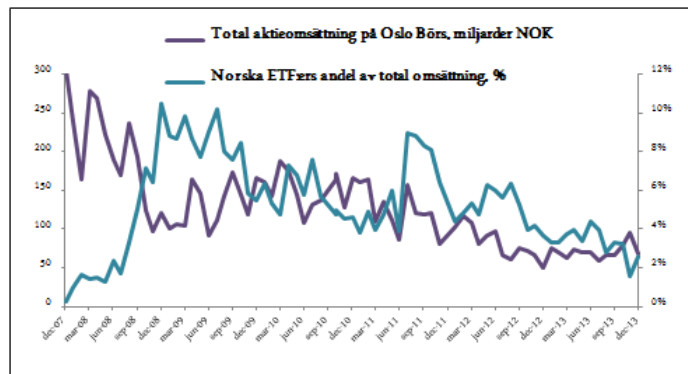
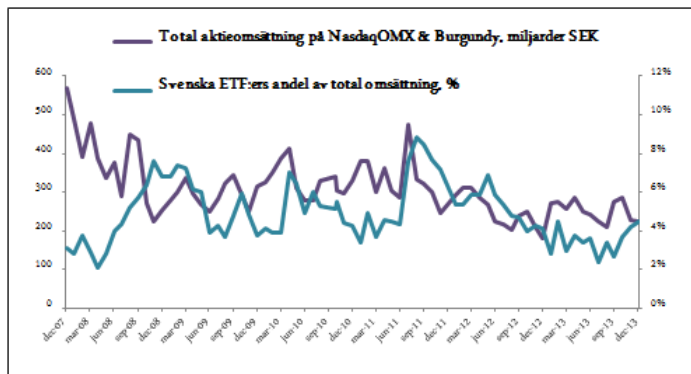


Nordiska ETF-marknaden december 2013



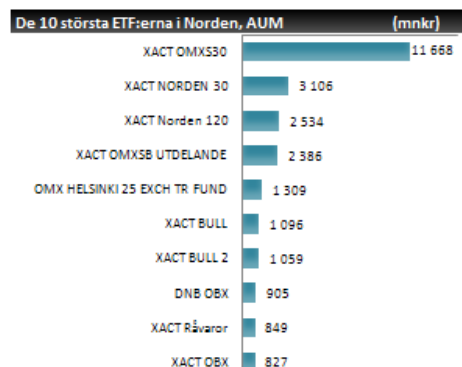
Statistik för den Nordiska ETF-marknaden för perioden: 2013-12-01 - 2013-12-31 Antal handelsdagar 18

Topp 20 mest omsatta i Norden	Omsättning, SEK	Utgivare	Marknadsandel
XACT OMXS30	3 866 229 000	Xact	32,35%
XACT BULL 2	2 417 185 000	Xact	20,22%
XACT BEAR 2	945 052 000	Xact	7,91%
XACT DERIVAT BULL	843 879 000	Xact	7,06%
XACT DERIVAT BEAR	740 043 000	Xact	6,19%
XACT BEAR	519 377 000	Xact	4,35%
XACT BULL	503 490 000	Xact	4,21%
XACT OMXSB UTDELANDE	253 317 000	Xact	2,12%
SPOTR OMXS30	247 759 000	SEB	2,07%
SPOTR BULL OMXS30	172 729 000	SEB	1,45%
DNB OBX	157 584 000	DnB NOR	1,32%
SWEDBANK ROBUR UCITS ETF OMX	140 605 000	Swedbank Robur	1,18%
DB X-TRACKERS DAX UCITS ETF	114 972 000	db X trackers	0,96%
XACT NORDEN 30	108 127 000	Xact	0,90%
XACT OBLIGATION	100 186 000	Xact	0,84%
DB X-TRACKERS MSCI JAPAN TRN	90 589 000	db X trackers	0,76%
DB X-TRACKERS S&P 500 UCITS	75 675 000	db X trackers	0,63%
OMX HELSINKI 25 EXCH TR FUND	71 543 000	Seligson & Co	0,60%
XACT REPO	70 618 000	Xact	0,59%
XACT OBX	59 526 000	Xact	0,50%

Omsättning, Topp 20	11 498 485 000	Topp 10 andel	87,93%
Omsättning, samtliga ETF:er	11 951 739 000	Topp 20 andel	96,21%

Utgivare	Omsättning, SEK	Förvalt kapital (AUM)	Marknadsandel
Xact	10 538 284 000	26 941 446 000	88,17%
db X trackers	590 943 000	0	4,94%
SEB	441 651 000	829 451 000	3,70%
DnB NOR	164 356 000	904 899 000	1,38%
Swedbank Robur	144 333 000	66 960 000	1,21%
Seligson & Co	71 543 000	1 309 089 000	0,60%
Alpcot Capital	629 000	10 085 000	0,01%
Totalt	11 951 739 000	30 061 930 000	100,00%

Land	Omsättning	Marknadsandel
Sverige		
Alpcot Capital	629 000	0,0%
DB X Trackers	590 943 000	5,9%
SEB	441 651 000	4,4%
UBS	0	0,0%
Swedbank Robur	144 333 000	1,4%
Xact	8 892 704 000	88,3%
Norge		
DnB NOR	164 356 000	9,1%
Xact	1 645 580 000	90,9%
Finland		
Seligson & Co	71 543 000	100,0%
Sverige	10 070 260 000	84,3%
Norge	1 809 936 000	15,1%
Finland	71 543 000	0,6%
Totalt Norden	11 951 739 000	100,0%



För db X trackers och UBS visas inte AUM då deras ETF:er är korsnoterade i Sverige.

Valutakurser som har använts i statistiken är: CHFSEK 7.2375 EURSEK 8.8666 GBPSEK 10.6017 JPYSEK 0.061104 NOKSEK 1.0583 USDSEK 6.4243

Förvalt kapital (AUM) visas enbart för de utgivare som har primärnoterade ETF:er i Norden.

Källa: Bloomberg

Topp 20 mest omsatta i Norden	Omsättning, SEK	Utgivare	Marknadsandel
XACT OMXS30	32 301 011 000	Xact	24,33%
XACT BULL 2	25 501 127 000	Xact	19,21%
XACT BEAR 2	14 602 414 000	Xact	11,00%
XACT DERIVAT BULL	12 030 781 000	Xact	9,06%
XACT DERIVAT BEAR	11 539 301 000	Xact	8,69%
XACT BULL	6 957 306 000	Xact	5,24%
XACT BEAR	6 684 523 000	Xact	5,04%
XACT OMXSB UTDELANDE	4 469 007 000	Xact	3,37%
SPOTR OMXS30	2 733 997 000	SEB	2,06%
DNB OBX	1 941 764 000	DnB NOR	1,46%
XACT Norden 120	1 924 258 000	Xact	1,45%
XACT NORDEN 30	1 366 989 000	Xact	1,03%
SPOTR BULL OMXS30	1 244 810 000	SEB	0,94%
XACT OBLIGATION	1 204 901 000	Xact	0,91%
OMX HELSINKI 25 EXCH TR FUND	1 014 251 000	Seligson & Co	0,76%
XACT REPO	963 151 000	Xact	0,73%
XACT OBX	796 359 000	Xact	0,60%
XACT Råvaror	777 071 000	Xact	0,59%
DB X-TRACKERS DAX UCITS ETF	587 482 000	db X trackers	0,44%
DBX-TRACKERS EURO STXX 50	417 536 000	db X trackers	0,31%

Omsättning, Topp 20	129 058 039 000	Topp 10 andel	89,47%
Omsättning, samtliga ETF:er	132 738 985 000	Topp 20 andel	97,23%

Utgivare	Omsättning, SEK	Förvalt kapital (AUM)	Marknadsandel
Xact	121 550 985 000	26 941 446 000	91,57%
SEB	4 201 857 000	829 451 000	3,17%
db X trackers	2 918 555 000	0	2,20%
DnB NOR	2 406 627 000	904 899 000	1,81%
Seligson & Co	1 014 251 000	1 309 089 000	0,76%
Swedbank Robur	440 099 000	66 960 000	0,33%
UBS	189 975 000	0	0,14%
Alpcot Capital	16 636 000	10 085 000	0,01%
	132 738 985 000	30 061 930 000	100,00%

Land	Omsättning	Marknadsandel
Sverige		
Alpcot Capital	16 636 000	0,0%
DB X Trackers	2 918 555 000	2,8%
SEB	4 201 857 000	4,0%
UBS	189 975 000	0,2%
Swedbank Robur	440 099 000	0,4%
Xact	97 118 881 000	92,6%
Norge		
DnB NOR	2 406 627 000	9,0%
Xact	24 432 104 000	91,0%
Finland		
Seligson & Co	1 014 251 000	100,0%
Sverige	104 886 003 000	79,0%
Norge	26 838 731 000	20,2%
Finland	1 014 251 000	0,8%
Totalt Norden	132 738 985 000	100,0%

De 10 största ETF:erna i Norden, AUM (mnkr)	AUM (mnkr)
XACT OMXS30	11 668
XACT NORDEN 30	3 106
XACT Norden 120	2 534
XACT OMXSB UTDELANDE	2 386
OMX HELSINKI 25 EXCH TR FUND	1 309
XACT BULL	1 096
XACT BULL 2	1 059
DNB OBX	905
XACT Råvaror	849
XACT OBX	827

För db X trackers och UBS visas inte AUM då deras ETF:er är korsnoterade i Sverige.

Valutakurser som har använts i statistiken är: CHFSEK 7.2375 EURSEK 8.8666 GBPSEK 10.6017 JPYSEK 0.061104 NOKSEK 1.0583 USDSEK 6.4243

Förvalt kapital (AUM) visas enbart för de utgivare som har primärnoterade ETF:er i Norden.

Källa: Bloomberg

Viktig information

Xacts börshandlade fonder är juridiskt och skattemässigt klassade som fonder. Xacts börshandlade fonder med säte i Sverige förvaltas av Handelsbanken Fonder AB och står under Finansinspektionens tillsyn. Xacts Luxemburg-registrerade fonder förvaltas av SHB SICAV och står under Commission de Surveillance du Secteur Financier (CSSF) tillsyn. De fonder som har sitt säte i Norge förvaltas av Handelsbanken Kapitalforvaltning AS och står under tillsyn av Finanstilsynet.

En fonds historiska avkastning är ingen garanti för framtida avkastning. De pengar som placeras i en fond kan både öka och minska i värde och det är inte säkert att du får tillbaka hela det insatta kapitalet. På www.xact.se finner du informationsbroschyrer och faktablad.

Hävsångsfonder uppför sig annorlunda jämfört med fonder utan hävsång. Hävsångsfonder är därför endast lämpliga som investering om du förstår egenskaperna hos hävsångsprodukter, förstår effekterna av daglig ombalansering samt arbetar aktivt med och kontinuerligt ser över din placeringsportfölj, då hävsången gör att värdet ändras snabbare än i motsvarande placering utan hävsång.

Källor: Bloomberg, NasdaqOMX, Burgundy, Oslo Börs, Fondbolagens Förening samt respektive utgivares hemsida.

Total omsättning avser handelsplatserna NasdaqOMX för både Stockholm och Helsingfors, Burgundy och Oslo Börs.

Att en ETF är korsnoterad innebär att den har sin primärnotering på en annan börs.

AUM står för Assets under Management.

För de ETF:er som har korsnoterats i Norge, dvs. alla sektor-ETF:er samt XACT Norden 120, visas omsättningssiffrorna för vad som totalt har omsatts i både Sverige och Norge.

Xacts ETF:er rapporteras i under kategorin *Aktiefonder* med undantag för XACT Repo som rapporteras i under kategorin *Penningmarknadsfonder* och XACT Obligation som finns med i kategorin *Obligationfonder* i statistiken hos Fondbolagens Förening.

Licensvillkor:

XACT OMXS30™, XACT OMXSB™, XACT Norden 30, XACT Norden 120, XACT Bank, XACT Basindustri, XACT Bygg & Fastighet, XACT Energi, XACT Konsument, XACT Läkemedel and XACT Verkstad (the "Products") are not sponsored, endorsed, sold or promoted by the NASDAQ OMX Group, Inc. or its affiliates (NASDAQ OMX, with its affiliates, are referred to as the "Corporations"). The Corporations have not passed on the legality or suitability of, or the accuracy or adequacy of descriptions and disclosures relating to, the Products. The Corporations make no representation or warranty, express or implied to the owners of the Products or any member of the public regarding the advisability of investing in securities generally or in the Products particularly, or the ability of the OMXS30™, OMXSB™, VINX30™, NASDAQ OMX Nordic 120™, Index NASDAQ OMX Bank & Insurance™ Index, NASDAQ OMX Materials™ Index, NASDAQ OMX Construction & Real Estate™ Index, NASDAQ OMX Energy™ Index, NASDAQ OMX Consumer™ Index, NASDAQ OMX Health-Care™ Index and NASDAQ OMX Industrials™ Index (the "Index") to track general stock market performance. The Corporations' only relationship to the party which has, or parties which have, obtained a license to use the Indices in respect of the Products ("Licensee") is in the licensing of the NASDAQ®, NASDAQ OMX®, OMX®, VINX30™, NASDAQ OMX Nordic 120™ Index, NASDAQ OMX Bank & Insurance™ Index, NASDAQ OMX Materials Index™, NASDAQ OMX Construction & Real Estate Index™, NASDAQ OMX Energy™ Index, NASDAQ OMX Consumer™ Index, NASDAQ OMX Health-Care™ Index and NASDAQ OMX Industrials™ Index registered trademarks, and certain trade names of the Corporations and the use of the Index which is determined, composed and calculated by NASDAQ OMX without regard to Licensee or the Products. NASDAQ OMX has no obligation to take the needs of the Licensee or the owners of the Products into consideration in determining, composing or calculating the Index. The Corporations are not responsible for and have not participated in the determination of the timing of, prices at, or quantities of the Products to be issued or in the determination or calculation of the equation by which the Products is to be converted into cash. The Corporations have no liability in connection with the administration, marketing or trading of the Products. THE CORPORATIONS DO NOT GUARANTEE THE ACCURACY AND/OR UNINTERRUPTED CALCULATION OF THE INDICES (AS DEFINED) OR ANY DATA INCLUDED THEREIN. THE CORPORATIONS MAKE NO WARRANTY, EXPRESS OR IMPLIED, AS TO RESULTS TO BE OBTAINED BY LICENSEE, OWNERS OF THE PRODUCTS, OR ANY OTHER PERSON OR ENTITY FROM THE USE OF THE INDICES OR ANY DATA INCLUDED THEREIN. THE CORPORATIONS MAKE NO EXPRESS OR IMPLIED WARRANTIES, AND EXPRESSLY DISCLAIM ALL WARRANTIES OF MERCHANTABILITY OR FITNESS FOR A PARTICULAR PURPOSE OR USE WITH RESPECT TO THE INDICES OR ANY DATA INCLUDED THEREIN. WITHOUT LIMITING ANY OF THE FOREGOING, IN NO EVENT SHALL THE CORPORATIONS HAVE ANY LIABILITY FOR ANY LOST PROFITS OR SPECIAL, INCIDENTAL, PUNITIVE, INDIRECT, OR CONSEQUENTIAL DAMAGES, EVEN IF NOTIFIED OF THE POSSIBILITY OF SUCH DAMAGES.

XACT Norden 30 är inte i något avseende garanterad, godkänd, emitterad eller understödd av OMX AB (publ) ("OMX") eller Oslo Börs ASA ("OB") och OMX eller OB lämnar inga, vare sig uttryckliga eller implicita, garantier med avseende på de resultat som användningen av VINX30™ index kan ge upphov till eller med avseende på värdet av VINX30™ index vid viss tidpunkt. VINX30™ index sammanställs och beräknas av en indexberäknare på uppdrag av OMX och OB. OMX eller OB respektive indexberäknaren skall i intet fall vara ansvarig för fel i VINX30™ index. OMX eller OB respektive indexberäknaren skall ej heller vara skyldig att meddela eller offentliggöra eventuella fel i VINX30™ index. VINX™ och VINX30™ index är varumärken tillhörande OMX och OB och används enligt licens från OMX eller OB.

XACT OBX är inte i något avseende garanterad, godkänd, emitterad eller understödd av Oslo Börs ASA ("Oslo Börs") och Oslo Börs lämnar inga, vare sig uttryckliga eller implicita, garantier med avseende på de resultat som användningen av Oslo Börs index kan ge upphov till eller med avseende på värdet av nämnda index vid viss tidpunkt. Vidare ger Oslo Börs inga garantier för handeln eller användbarheten för ett bestämt ändamål eller användning vad gäller Oslo Börs index eller Oslo Börs varumärken. Oslo Börs index sammanställs och beräknas av en indexproducent som beräknar indexen på Oslo Börs vägnar och Oslo Börs ger inga garantier för noggrannheten och/eller fullständigheten av Oslo Börs index eller data som ingår i dessa. Oslo Börs och den som beräknar index skall i intet fall (varken vid oaktamhet eller annat) vara ansvarig för fel i Oslo Börs index, och skall inte heller vara skyldig att meddela eller offentliggöra eventuella fel i dessa index. OBX®, OSEBX®, OSEFX®, OSEAX® och GFBX® är varumärken tillhörande Oslo Börs och används av Handelsbanken Fondförvaltning AS enligt licens från Oslo Börs.

The Hang Seng China Enterprises Index (the "Index") is published and compiled by Hang Seng Indexes Company Limited pursuant to a license from Hang Seng Data Services Limited. The mark and name Hang Seng China Enterprises Index are proprietary to Hang Seng Data Services Limited. Hang Seng Indexes Company Limited and Hang Seng Data Services Limited have agreed to the use of, and reference to, the Index by Handelsbanken Fonder AB in connection with SHB SICAV – XACT HANG SENG CHINA (the "Product"), BUT NEITHER HANG SENG INDEXES COMPANY LIMITED NOR HANG SENG DATA SERVICES LIMITED WARRANTS OR REPRESENTS OR GUARANTEES TO ANY BROKER OR HOLDER OF THE PRODUCT OR ANY OTHER PERSON (i) THE ACCURACY OR COMPLETENESS OF THE INDEX AND ITS COMPUTATION OR ANY INFORMATION RELATED THERETO; OR (ii) THE FITNESS OR SUITABILITY FOR ANY PURPOSE OF THE INDEX OR ANY COMPONENT OR DATA COMPRISED IN IT; OR (iii) THE RESULTS WHICH MAY BE OBTAINED BY ANY PERSON FROM THE USE OF THE INDEX OR ANY COMPONENT OR DATA COMPRISED IN IT FOR ANY PURPOSE, AND NO WARRANTY OR REPRESENTATION OR GUARANTEE OF ANY KIND WHATSOEVER RELATING TO THE INDEX IS GIVEN OR MAY BE IMPLIED. The process and basis of computation and compilation of the Index and any of the related formulae or formulae, constituent stocks and factors may at any time be changed or altered by Hang Seng Indexes Company Limited without notice. TO THE EXTENT PERMITTED BY APPLICABLE LAW, NO RESPONSIBILITY OR LIABILITY IS ACCEPTED BY HANG SENG INDEXES COMPANY LIMITED OR HANG SENG DATA SERVICES LIMITED (i) IN RESPECT OF THE USE OF AND/OR REFERENCE TO THE INDEX BY HANDELSBANKEN FONDER AB IN CONNECTION WITH THE PRODUCT; OR (ii) FOR ANY INACCURACIES, OMISSIONS, MISTAKES OR ERRORS OF HANG SENG INDEXES COMPANY LIMITED IN THE COMPUTATION OF THE INDEX; OR (iii) FOR ANY INACCURACIES, OMISSIONS, MISTAKES, ERRORS OR INCOMPLETENESS OF ANY INFORMATION USED IN CONNECTION WITH THE COMPUTATION OF THE INDEX WHICH IS SUPPLIED BY ANY OTHER PERSON; OR (iv) FOR ANY ECONOMIC OR OTHER LOSS WHICH MAY BE DIRECTLY OR INDIRECTLY SUSTAINED BY ANY BROKER OR HOLDER OF THE PRODUCT OR ANY OTHER PERSON DEALING WITH THE PRODUCT AS A RESULT OF ANY OF THE AFORESAID, AND NO CLAIMS, ACTIONS OR LEGAL PROCEEDINGS MAY BE BROUGHT AGAINST HANG SENG INDEXES COMPANY LIMITED AND/OR HANG SENG DATA SERVICES LIMITED in connection with the Product in any manner whatsoever by any broker, holder or other person dealing with the Product. Any broker, holder or other person dealing with the Product does so therefore in full knowledge of this disclaimer and can place no reliance whatsoever on Hang Seng Indexes Company Limited and Hang Seng Data Services Limited. For the avoidance of doubt, this disclaimer does not create any contractual or quasi-contractual relationship between any broker, holder or other person and Hang Seng Indexes Company Limited and/or Hang Seng Data Services Limited and must not be construed to have created such relationship.