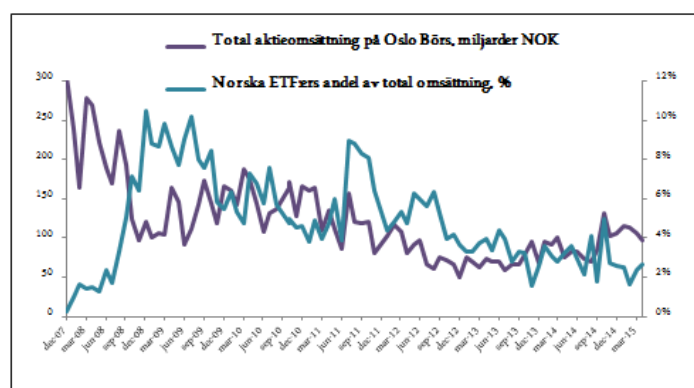
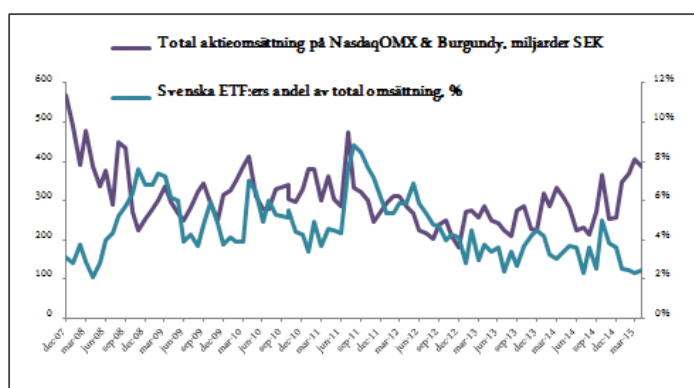


Nordiska ETF-marknaden april 2015



Statistik för den Nordiska ETF-marknaden för perioden: 2015-04-01 - 2015-04-30 Antal handelsdagar 20

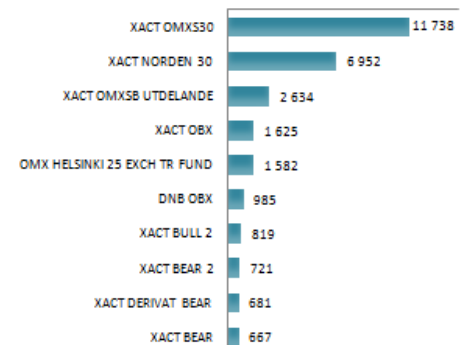
Topp 20 mest omsatta i Norden	Omsättning, SEK	Utgivare	Marknadsandel
XACT OMXS30	3 857 443 000	Xact	31,00%
XACT BULL 2	1 714 270 000	Xact	13,78%
XACT DERIVAT BEAR	1 643 410 000	Xact	13,21%
XACT BEAR 2	1 368 327 000	Xact	11,00%
XACT DERIVAT BULL	1 020 416 000	Xact	8,20%
XACT NORDEN 30	922 224 000	Xact	7,41%
XACT BULL	406 180 000	Xact	3,26%
XACT BULL	406 180 000	Xact	3,26%
XACT OMXSB UTDELANDE	404 262 000	Xact	3,25%
OMX HELSINKI 25 EXCH TR FUND	137 272 000	Seligson & Co	1,10%
DNB OBX	69 912 000	DnB NOR	0,56%
SPOTR OMXS30	58 632 000	SEB	0,47%
XACT OBX	54 939 000	Xact	0,44%
DBX MSCI JAPAN	45 738 000	db X trackers	0,37%
DBX MSCI WORLD INDEX	40 624 000	db X trackers	0,33%
DBX EURO STX 50 (DR)	34 989 000	db X trackers	0,28%
SWEDBANK ROBUR UCITS ETF OMX	30 874 000	Swedbank Robur	0,25%
DBX MSCI EUROPE (DR)	28 751 000	db X trackers	0,23%
SWEDBANK ROBUR UCITS ETF OMX	27 635 000	Swedbank Robur	0,22%
DBX S&P 500	27 589 000	db X trackers	0,22%

Omsättning, Topp 20	12 299 667 000	Topp 10 andel	95,47%
Omsättning, samtliga ETF:er	12 444 156 000	Topp 20 andel	98,84%

Utgivare	Omsättning, SEK	Förvalt kapital (AUM)	Marknadsandel
Xact	11 797 651 000	26 916 538 000	94,80%
db X trackers	297 890 000	0	2,39%
Seligson & Co	137 272 000	1 581 771 000	1,10%
SEB	78 483 000	894 844 000	0,63%
DnB NOR	69 912 000	984 693 000	0,56%
Swedbank Robur	59 285 000	48 690 000	0,48%
Alpcot Capital	3 663 000	8 166 000	0,03%
Totalt	12 444 156 000	30 434 702 000	100,00%

Land	Omsättning	Marknadsandel
Sverige		
Alpcot Capital	3 663 000	0,0%
DB X Trackers	297 890 000	3,1%
SEB	78 483 000	0,8%
Swedbank Robur	59 285 000	0,6%
Xact	9 078 886 000	95,4%
Norge		
DnB NOR	69 912 000	2,5%
Xact	2 718 765 000	97,5%
Finland		
Seligson & Co	137 272 000	100,0%
Totalt Norden	12 444 156 000	100,0%

De 10 största ETF:erna i Norden, AUM (mnkr)



För db X trackers visas inte AUM då deras ETF:er är korsnoterade i Sverige.

Valutakurser som har använts i statistiken är: CHFSEK 8.9357 EURSEK 9.3514 GBPSEK 12.7903 JPYSEK 0.069817 NOKSEK 1.1059 USDSEK 8.3331

Förvalt kapital (AUM) visas enbart för de utgivare som har primärnoterade ETF:er i Norden.

Källa: Bloomberg

Viktig information

Xacts börshandlade fonder är juridiskt och skattemässigt klassade som fonder. Xacts börshandlade fonder med säte i Sverige förvaltas av Handelsbanken Fonder AB och står under Finansinspektionens tillsyn. De fonder som har sitt säte i Norge förvaltas av Handelsbanken Kapitalforvaltning AS och står under tillsyn av Finanstilsynet.

En fonds historiska avkastning är ingen garanti för framtida avkastning. De pengar som placeras i en fond kan både öka och minska i värde och det är inte säkert att du får tillbaka hela det insatta kapitalet. På www.xact.se finner du informationsbroschyrer och faktablad.

Hävsångsfonder uppför sig annorlunda jämfört med fonder utan hävsång. Hävsångsfonder är därför endast lämpliga som investering om du förstår egenskaperna hos hävsångsprodukter, förstår effekterna av daglig ombalansering samt arbetar aktivt med och kontinuerligt ser över din placeringsportfölj, då hävsången gör att värdet ändras snabbare än i motsvarande placeringar utan hävsång.

Källor: Bloomberg, NasdaqOMX, Burgundy, Oslo Börs, Fondbolagens Förening samt respektive utgivares hemsida.

Total omsättning avser handelsplatserna NasdaqOMX för både Stockholm och Helsingfors, Burgundy och Oslo Börs.

Att en ETF är korsnoterad innebär att den har sin primärnotering på en annan börs.

AUM står för Assets under Management.

Xacts ETF:er rapporteras in under kategorin Aktiefonder i statistiken hos Fondbolagens Förening.

Licensvillkor:

XACT OMXS30™, XACT OMXSB™ och XACT Norden 30, (the "Products") are not sponsored, endorsed, sold or promoted by the NASDAQ OMX Group, Inc. or its affiliates (NASDAQ OMX, with its affiliates, are referred to as the "Corporations"). The Corporations have not passed on the legality or suitability of, or the accuracy or adequacy of descriptions and disclosures relating to, the Products. The Corporations make no representation or warranty, express or implied to the owners of the Products or any member of the public regarding the advisability of investing in securities generally or in the Products particularly, or the ability of the OMXS30™, OMXSB™ and VINX30™ (the "Index") to track general stock market performance. The Corporations' only relationship to the party which has, or parties which have, obtained a license to use the Indices in respect of the Products ("Licensee") is in the licensing of the NASDAQ®, NASDAQ OMX®, OMX® and VINX30™ registered trademarks, and certain trade names of the Corporations and the use of the Index which is determined, composed and calculated by NASDAQ OMX without regard to Licensee or the Products. NASDAQ OMX has no obligation to take the needs of the Licensee or the owners of the Products into consideration in determining, composing or calculating the Index. The Corporations are not responsible for and have not participated in the determination of the timing of, prices at, or quantities of the Products to be issued or in the determination or calculation of the equation by which the Products is to be converted into cash. The Corporations have no liability in connection with the administration, marketing or trading of the Products. THE CORPORATIONS DO NOT GUARANTEE THE ACCURACY AND/OR UNINTERRUPTED CALCULATION OF THE INDICES (AS DEFINED) OR ANY DATA INCLUDED THEREIN. THE CORPORATIONS MAKE NO WARRANTY, EXPRESS OR IMPLIED, AS TO RESULTS TO BE OBTAINED BY LICENSEE, OWNERS OF THE PRODUCTS, OR ANY OTHER PERSON OR ENTITY FROM THE USE OF THE INDICES OR ANY DATA INCLUDED THEREIN. THE CORPORATIONS MAKE NO EXPRESS OR IMPLIED WARRANTIES, AND EXPRESSLY DISCLAIM ALL WARRANTIES OF MERCHANTABILITY OR FITNESS FOR A PARTICULAR PURPOSE OR USE WITH RESPECT TO THE INDICES OR ANY DATA INCLUDED THEREIN. WITHOUT LIMITING ANY OF THE FOREGOING, IN NO EVENT SHALL THE CORPORATIONS HAVE ANY LIABILITY FOR ANY LOST PROFITS OR SPECIAL, INCIDENTAL, PUNITIVE, INDIRECT, OR CONSEQUENTIAL DAMAGES, EVEN IF NOTIFIED OF THE POSSIBILITY OF SUCH DAMAGES.

XACT Norden 30 är inte i något avseende garanterad, godkänd, emitterad eller understödd av OMX AB (publ) ("OMX") eller Oslo Børs ASA ("OB") och OMX eller OB lämnar inga, vare sig uttryckliga eller implicita, garantier med avseende på de resultat som användningen av VINX30™ index kan ge upphov till eller med avseende på värdet av VINX30™ index vid viss tidpunkt. VINX30™ index sammanställs och beräknas av en indexberäknare på uppdrag av OMX och OB. OMX eller OB respektive indexberäknaren skall i intet fall vara ansvarig för fel i VINX30™ index. OMX eller OB respektive indexberäknaren skall ej heller vara skyldig att meddela eller offentliggöra eventuella fel i VINX30™ index. VINX™ och VINX30™ index är varumärken tillhörande OMX och OB och används enligt licens från OMX eller OB.

XACT OBX är inte i något avseende garanterad, godkänd, emitterad eller understödd av Oslo Børs ASA ("Oslo Børs") och Oslo Børs lämnar inga, vare sig uttryckliga eller implicita, garantier med avseende på de resultat som användningen av Oslo Børs index kan ge upphov till eller med avseende på värdet av nämnda index vid viss tidpunkt. Vidare ger Oslo Børs inga garantier för handeln eller användbarheten för ett bestämt ändamål eller användning vad gäller Oslo Børs index eller Oslo Børs varumärken. Oslo Børs index sammanställs och beräknas av en indexproducent som beräknar indexen på Oslo Børs vägnar och Oslo Børs ger inga garantier för noggrannheten och/eller fullständigheten av Oslo Børs index eller data som ingår i dessa. Oslo Børs och den som beräknar index skall i intet fall (varken vid oaktamhet eller annat) vara ansvarig för fel i Oslo Børs index, och skall inte heller vara skyldig att meddela eller offentliggöra eventuella fel i dessa index. OBX®, OSEBX®, OSEFX®, OSEAX® och GFBX® är varumärken tillhörande Oslo Børs och används av Handelsbanken Fondforvaltning AS enligt licens från Oslo Børs.