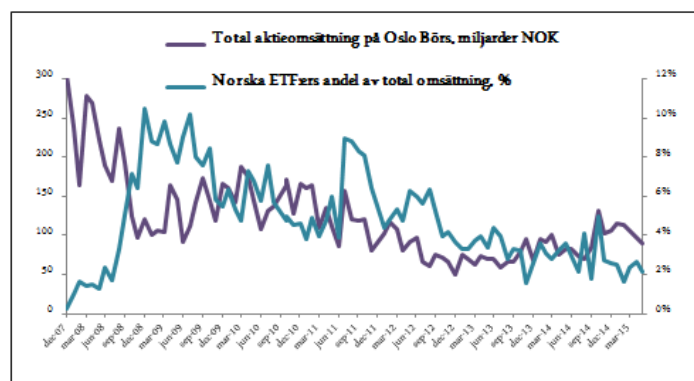
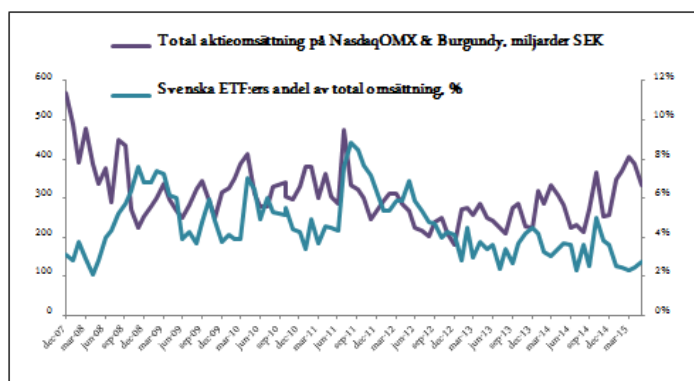


## Nordiska ETF-marknaden maj 2015



Statistik för den Nordiska ETF-marknaden för perioden: 2015-05-01 - 2015-05-31 Antal handelsdagar 19

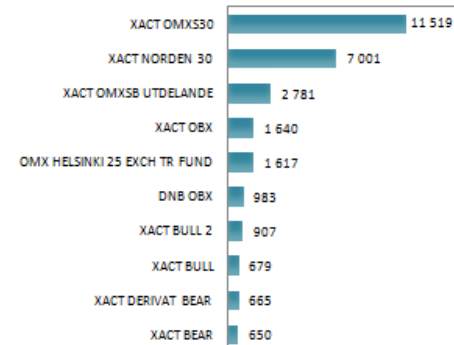
Topp 20 mest omsatta i Norden	Omsättning, SEK	Utgivare	Marknadsandel
XACT OMXS30	3 742 029 000	Xact	33,18%
XACT BULL 2	1 850 578 000	Xact	16,41%
XACT BEAR 2	1 340 630 000	Xact	11,89%
XACT DERIVAT BEAR	1 234 570 000	Xact	10,95%
XACT DERIVAT BULL	703 617 000	Xact	6,24%
XACT OMXSB UTDELANDE	535 406 000	Xact	4,75%
XACT BULL	513 263 000	Xact	4,55%
XACT BEAR	382 837 000	Xact	3,39%
XACT NORDEN 30	233 412 000	Xact	2,07%
OMX HELSINKI 25 EXCH TR FUND	141 373 000	Seligson & Co	1,25%
DNB OBX	115 026 000	DnB NOR	1,02%
SPOTR OMXS30	70 630 000	SEB	0,63%
SPOTR BULL OMXS30	68 190 000	SEB	0,60%
DBX MSCI EUROPE (DR)	51 427 000	db X trackers	0,46%
XACT OBX	41 068 000	Xact	0,36%
DBX MSCI JAPAN	33 671 000	db X trackers	0,30%
DBX MSCI WORLD INDEX	23 715 000	db X trackers	0,21%
DBX MSCI USA	21 316 000	db X trackers	0,19%
DBX EURO STX 50 (DR)	21 148 000	db X trackers	0,19%
DBX S&P 500	19 302 000	db X trackers	0,17%

Omsättning, Topp 20	11 143 208 000	Topp 10 andel	94,67%
Omsättning, samtliga ETF:er	11 278 485 000	Topp 20 andel	98,80%

Utgivare	Omsättning, SEK	Förvalt kapital (AUM)	Marknadsandel
Xact	10 577 410 000	26 915 889 000	93,78%
db X trackers	274 623 000	0	2,43%
SEB	145 517 000	917 461 000	1,29%
Seligson & Co	141 373 000	1 617 139 000	1,25%
DnB NOR	115 026 000	982 692 000	1,02%
Swedbank Robur	22 944 000	48 690 000	0,20%
Alpcot Capital	1 592 000	8 014 000	0,01%
<b>Totalt</b>	<b>11 278 485 000</b>	<b>30 489 885 000</b>	<b>100,00%</b>

Land	Omsättning	Marknadsandel
<b>Sverige</b>		
Alpcot Capital	1 592 000	0,0%
DB X Trackers	274 623 000	3,0%
SEB	145 517 000	1,6%
Swedbank Robur	22 944 000	0,3%
Xact	8 598 155 000	95,1%
<b>Norge</b>		
DnB NOR	115 026 000	5,5%
Xact	1 979 255 000	94,5%
<b>Finland</b>		
Seligson & Co	141 373 000	100,0%
<b>Sverige</b>	<b>9 042 831 000</b>	<b>80,2%</b>
<b>Norge</b>	<b>2 094 281 000</b>	<b>18,6%</b>
<b>Finland</b>	<b>141 373 000</b>	<b>1,3%</b>
<b>Totalt Norden</b>	<b>11 278 485 000</b>	<b>100,0%</b>

De 10 största ETF:erna i Norden, AUM (mnkr)



För db X trackers visas inte AUM då deras ETF:er är korsnoterade i Sverige.

Valutakurser som har använts i statistiken är: CHFSEK 9.0577 EURSEK 9.3468 GBPSEK 13.013 JPYSEK 0.068634 NOKSEK 1.0948 USDSEK 8.5188

Förvalt kapital (AUM) visas enbart för de utgivare som har primärnoterade ETF:er i Norden.

Källa: Bloomberg

#### Viktig information

Xacts börshandlade fonder är juridiskt och skattemässigt klassade som fonder. Xacts börshandlade fonder med säte i Sverige förvaltas av Handelsbanken Fonder AB och står under Finansinspektionens tillsyn. De fonder som har sitt säte i Norge förvaltas av Handelsbanken Kapitalforvaltning AS och står under tillsyn av Finanstilsynet.

En fonds historiska avkastning är ingen garanti för framtida avkastning. De pengar som placeras i en fond kan både öka och minska i värde och det är inte säkert att du får tillbaka hela det insatta kapitalet. På [www.xact.se](http://www.xact.se) finner du informationsbroschyrer och faktablad.

Hävtångsfonder uppför sig annorlunda jämfört med fonder utan hävtång. Hävtångsfonder är därför endast lämpliga som investering om du förstår egenskaperna hos hävtångsprodukter, förstår effekterna av daglig ombalansering samt arbetar aktivt med och kontinuerligt ser över din placeringsportfölj, då hävtången gör att värdet ändras snabbare än i motsvarande placeringar utan hävtång.

Källor: Bloomberg, NasdaqOMX, Burgundy, Oslo Börs, Fondbolagens Förening samt respektive utgivares hemsida.

Total omsättning avser handelsplatserna NasdaqOMX för både Stockholm och Helsingfors, Burgundy och Oslo Börs.

Att en ETF är korsnoterad innebär att den har sin primärnotering på en annan börs.

AUM står för Assets under Management.

Xacts ETF:er rapporteras in under kategorin Aktiefonder i statistiken hos Fondbolagens Förening.

#### Licensvillkor:

XACT OMX30™, XACT OMXSB™ och XACT Norden 30, (the "Products") are not sponsored, endorsed, sold or promoted by the NASDAQ OMX Group, Inc. or its affiliates (NASDAQ OMX, with its affiliates, are referred to as the "Corporations"). The Corporations have not passed on the legality or suitability of, or the accuracy or adequacy of descriptions and disclosures relating to, the Products. The Corporations make no representation or warranty, express or implied to the owners of the Products or any member of the public regarding the advisability of investing in securities generally or in the Products particularly, or the ability of the OMX30™, OMXSB™ and VINX30™ (the "Index") to track general stock market performance. The Corporations' only relationship to the party which has, or parties which have, obtained a license to use the Indices in respect of the Products ("Licensee") is in the licensing of the NASDAQ®, NASDAQ OMX®, OMX® and VINX30™ registered trademarks, and certain trade names of the Corporations and the use of the Index which is determined, composed and calculated by NASDAQ OMX without regard to Licensee or the Products. NASDAQ OMX has no obligation to take the needs of the Licensee or the owners of the Products into consideration in determining, composing or calculating the Index. The Corporations are not responsible for and have not participated in the determination of the timing of, prices at, or quantities of the Products to be issued or in the determination or calculation of the equation by which the Products is to be converted into cash. The Corporations have no liability in connection with the administration, marketing or trading of the Products. THE CORPORATIONS DO NOT GUARANTEE THE ACCURACY AND/OR UNINTERRUPTED CALCULATION OF THE INDICES (AS DEFINED) OR ANY DATA INCLUDED THEREIN. THE CORPORATIONS MAKE NO WARRANTY, EXPRESS OR IMPLIED, AS TO RESULTS TO BE OBTAINED BY LICENSEE, OWNERS OF THE PRODUCTS, OR ANY OTHER PERSON OR ENTITY FROM THE USE OF THE INDICES OR ANY DATA INCLUDED THEREIN. THE CORPORATIONS MAKE NO EXPRESS OR IMPLIED WARRANTIES, AND EXPRESSLY DISCLAIM ALL WARRANTIES OF MERCHANTABILITY OR FITNESS FOR A PARTICULAR PURPOSE OR USE WITH RESPECT TO THE INDICES OR ANY DATA INCLUDED THEREIN. WITHOUT LIMITING ANY OF THE FOREGOING, IN NO EVENT SHALL THE CORPORATIONS HAVE ANY LIABILITY FOR ANY LOST PROFITS OR SPECIAL, INCIDENTAL, PUNITIVE, INDIRECT, OR CONSEQUENTIAL DAMAGES, EVEN IF NOTIFIED OF THE POSSIBILITY OF SUCH DAMAGES.

XACT Norden 30 är inte i något avseende garanterad, godkänd, emitterad eller understödd av OMX AB (publ) ("OMX") eller Oslo Børs ASA ("OB") och OMX eller OB lämnar inga, vare sig uttryckliga eller implicita, garantier med avseende på de resultat som användningen av VINX30™ index kan ge upphov till eller med avseende på värdet av VINX30™ index vid viss tidpunkt. VINX30™ index sammanställs och beräknas av en indexberäknare på uppdrag av OMX och OB. OMX eller OB respektive indexberäknaren skall i intet fall vara ansvarig för fel i VINX30™ index. OMX eller OB respektive indexberäknaren skall ej heller vara skyldig att meddela eller offentliggöra eventuella fel i VINX30™ index. VINX™ och VINX30™ index är varumärken tillhörande OMX och OB och används enligt licens från OMX eller OB.

XACT OBX är inte i något avseende garanterad, godkänd, emitterad eller understödd av Oslo Børs ASA ("Oslo Børs") och Oslo Børs lämnar inga, vare sig uttryckliga eller implicita, garantier med avseende på de resultat som användningen av Oslo Børs index kan ge upphov till eller med avseende på värdet av nämnda index vid viss tidpunkt. Vidare ger Oslo Børs inga garantier för handeln eller användarvänlighet för ett bestämt ändamål eller användning vad gäller Oslo Børs index eller Oslo Børs varumärken. Oslo Børs index sammanställs och beräknas av en indexproducent som beräknar indexen på Oslo Børs vägnar och Oslo Børs ger inga garantier för noggrannheten och/eller fullständigheten av Oslo Børs index eller data som ingår i dessa. Oslo Børs och den som beräknar index skall i intet fall (varken vid oaktasamhet eller annat) vara ansvarig för fel i Oslo Børs index, och skall inte heller vara skyldig att meddela eller offentliggöra eventuella fel i dessa index. OBX®, OSEBX®, OSEFX®, OSEAX® och GFBX® är varumärken tillhörande Oslo Børs och används av Handelsbanken Fondforvaltning AS enligt licens från Oslo Børs.