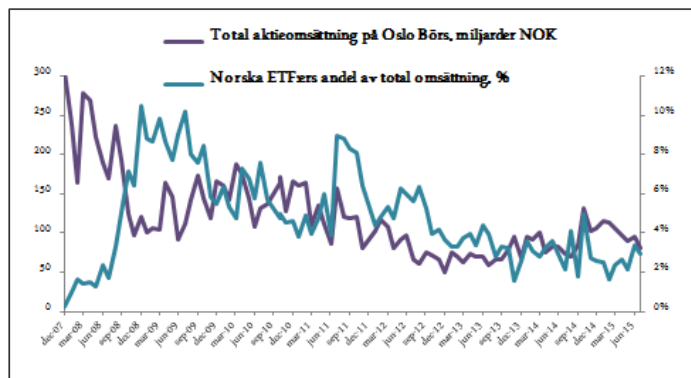
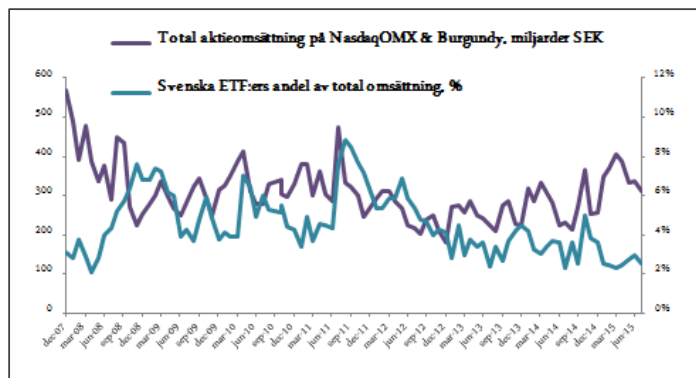


Nordiska ETF-marknaden juli 2015



Statistik för den Nordiska ETF-marknaden för perioden: 2015-07-01 - 2015-07-31 Antal handelsdagar 23

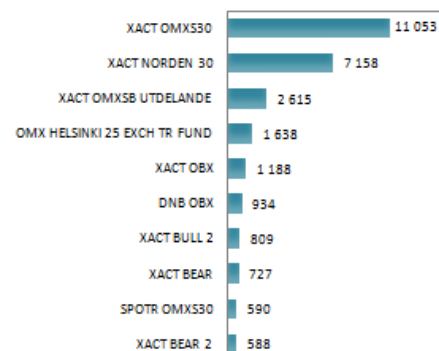
Topp 20 mest omsatta i Norden	Omsättning, SEK	Utgivare	Marknadsandel
XACT BULL 2	2 317 414 000	Xact	22,38%
XACT BEAR 2	2 032 605 000	Xact	19,63%
XACT DERIVAT BEAR	1 520 814 000	Xact	14,68%
XACT OMXS30	1 172 824 000	Xact	11,32%
XACT DERIVAT BULL	797 021 000	Xact	7,70%
XACT BEAR	632 839 000	Xact	6,11%
XACT BULL	454 705 000	Xact	4,39%
XACT OMXSB UTDELANDE	402 961 000	Xact	3,89%
XACT NORDEN 30	202 804 000	Xact	1,96%
SPOTR OMXS30	200 726 000	SEB	1,94%
DNB OBX	113 878 000	DnB NOR	1,10%
XACT OBX	59 539 000	Xact	0,57%
OMX HELSINKI 25 EXCH TR FUND	42 845 000	Seligson & Co	0,41%
DBX MSCI JAPAN - 1C	36 359 000	db X trackers	0,35%
DBX EURO STX 50 (DR)	34 092 000	db X trackers	0,33%
SPOTR BEAR OMXS30	33 709 000	SEB	0,33%
DB X-TRACKERS FTSE CHINA 50	31 439 000	db X trackers	0,30%
DBX DAX (DR)	31 392 000	db X trackers	0,30%
DBX STX EUROPE BANKS	27 071 000	db X trackers	0,26%
SPOTR BULL OMXS30	24 630 000	SEB	0,24%

Omsättning, Topp 20	10 169 667 000	Topp 10 andel	93,99%
Omsättning, samtliga ETF:er	10 356 852 000	Topp 20 andel	98,19%

Utgivare	Omsättning, SEK	Förvalt kapital (AUM)	Marknadsandel
Xact	9 593 526 000	25 678 386 000	92,63%
db X trackers	347 151 000	0	3,35%
SEB	259 065 000	897 987 000	2,50%
DnB NOR	113 878 000	933 688 000	1,10%
Seligson & Co	42 845 000	1 638 282 000	0,41%
Alpcot Capital	387 000	7 129 000	0,00%
Totalt	10 356 852 000	29 155 472 000	100,00%

Land	Omsättning	Marknadsandel
Sverige		
Alpcot Capital	387 000	0,0%
DB X Trackers	347 151 000	4,4%
SEB	259 065 000	3,3%
Swedbank Robur	0	0,0%
Xact	7 216 152 000	92,2%
Norge		
DnB NOR	113 878 000	4,6%
Xact	2 377 374 000	95,4%
Finland		
Seligson & Co	42 845 000	100,0%
Sverige	7 822 755 000	75,5%
Norge	2 491 252 000	24,1%
Finland	42 845 000	0,4%
Totalt Norden	10 356 852 000	100,0%

De 10 största ETF:erna i Norden, AUM (mnkr)



För db X trackers visas inte AUM då deras ETF:er är korsnoterade i Sverige.

Valutakurser som har använts i statistiken är: CHFSEK 8,9192 EURSEK 9,4744 GBPSEK 13,4747 JPYSEK 0,069631 NOKSEK 1,0543 USDSEK 8,6252

Förvalt kapital (AUM) visas enbart för de utgivare som har primärnoterade ETF:er i Norden.

Källa: Bloomberg

Viktig information

Xacts börshandlade fonder är juridiskt och skattemässigt klassade som fonder. Xacts börshandlade fonder med säte i Sverige förvaltas av Handelsbanken Fonder AB och står under Finansinspektionens tillsyn. De fonder som har sitt säte i Norge förvaltas av Handelsbanken Kapitalforvaltning AS och står under tillsyn av Finanstilsynet.

En fonds historiska avkastning är ingen garanti för framtida avkastning. De pengar som placeras i en fond kan både öka och minska i värde och det är inte säkert att du får tillbaka hela det insatta kapitalet. På www.xact.se finner du informationsbroschyrer och faktablad.

Hävsångsfonder uppför sig annorlunda jämfört med fonder utan hävsång. Hävsångsfonder är därför endast lämpliga som investering om du förstår egenskaperna hos hävsångsprodukter, förstår effekterna av daglig ombalansering samt arbetar aktivt med och kontinuerligt ser över din placeringsportfölj, då hävsången gör att värdet ändras snabbare än i motsvarande placeringar utan hävsång.

Källor: Bloomberg, NasdaqOMX, Burgundy, Oslo Börs, Fondbolagens Förening samt respektive utgivares hemsida.

Total omsättning avser handelsplatserna NasdaqOMX för både Stockholm och Helsingfors, Burgundy och Oslo Börs.

Att en ETF är korsnoterad innebär att den har sin primärnotering på en annan börs.

AUM står för Assets under Management.

Xacts ETF:er rapporteras in under kategorin Aktiefonder i statistiken hos Fondbolagens Förening.

Licensvillkor:

XACT OMX30™, XACT OMXSB™ och XACT Norden 30, (the "Products") are not sponsored, endorsed, sold or promoted by the NASDAQ OMX Group, Inc. or its affiliates (NASDAQ OMX, with its affiliates, are referred to as the "Corporations"). The Corporations have not passed on the legality or suitability of, or the accuracy or adequacy of descriptions and disclosures relating to, the Products. The Corporations make no representation or warranty, express or implied to the owners of the Products or any member of the public regarding the advisability of investing in securities generally or in the Products particularly, or the ability of the OMX30™, OMXSB™ and VINX30™ (the "Index") to track general stock market performance. The Corporations' only relationship to the party which has, or parties which have, obtained a license to use the Indices in respect of the Products ("Licensee") is in the licensing of the NASDAQ®, NASDAQ OMX®, OMX® and VINX30™ registered trademarks, and certain trade names of the Corporations and the use of the Index which is determined, composed and calculated by NASDAQ OMX without regard to Licensee or the Products. NASDAQ OMX has no obligation to take the needs of the Licensee or the owners of the Products into consideration in determining, composing or calculating the Index. The Corporations are not responsible for and have not participated in the determination of the timing of, prices at, or quantities of the Products to be issued or in the determination or calculation of the equation by which the Products is to be converted into cash. The Corporations have no liability in connection with the administration, marketing or trading of the Products. THE CORPORATIONS DO NOT GUARANTEE THE ACCURACY AND/OR UNINTERRUPTED CALCULATION OF THE INDICES (AS DEFINED) OR ANY DATA INCLUDED THEREIN. THE CORPORATIONS MAKE NO WARRANTY, EXPRESS OR IMPLIED, AS TO RESULTS TO BE OBTAINED BY LICENSEE, OWNERS OF THE PRODUCTS, OR ANY OTHER PERSON OR ENTITY FROM THE USE OF THE INDICES OR ANY DATA INCLUDED THEREIN. THE CORPORATIONS MAKE NO EXPRESS OR IMPLIED WARRANTIES, AND EXPRESSLY DISCLAIM ALL WARRANTIES OF MERCHANTABILITY OR FITNESS FOR A PARTICULAR PURPOSE OR USE WITH RESPECT TO THE INDICES OR ANY DATA INCLUDED THEREIN. WITHOUT LIMITING ANY OF THE FOREGOING, IN NO EVENT SHALL THE CORPORATIONS HAVE ANY LIABILITY FOR ANY LOST PROFITS OR SPECIAL, INCIDENTAL, PUNITIVE, INDIRECT, OR CONSEQUENTIAL DAMAGES, EVEN IF NOTIFIED OF THE POSSIBILITY OF SUCH DAMAGES.

XACT Norden 30 är inte i något avseende garanterad, godkänd, emitterad eller understödd av OMX AB (publ) ("OMX") eller Oslo Børs ASA ("OB") och OMX eller OB lämnar inga, vare sig uttryckliga eller implicita, garantier med avseende på de resultat som användningen av VINX30™ index kan ge upphov till eller med avseende på värdet av VINX30™ index vid viss tidpunkt. VINX30™ index sammanställs och beräknas av en indexberäknare på uppdrag av OMX och OB. OMX eller OB respektive indexberäknaren skall i intet fall vara ansvarig för fel i VINX30™ index. OMX eller OB respektive indexberäknaren skall ej heller vara skyldig att meddela eller offentliggöra eventuella fel i VINX30™ index. VINX™ och VINX30™ index är varumärken tillhörande OMX och OB och används enligt licens från OMX eller OB.

XACT OBX är inte i något avseende garanterad, godkänd, emitterad eller understödd av Oslo Børs ASA ("Oslo Børs") och Oslo Børs lämnar inga, vare sig uttryckliga eller implicita, garantier med avseende på de resultat som användningen av Oslo Børs index kan ge upphov till eller med avseende på värdet av nämnda index vid viss tidpunkt. Vidare ger Oslo Børs inga garantier för handeln eller användbarheten för ett bestämt ändamål eller användning vad gäller Oslo Børs index eller Oslo Børs varumärken. Oslo Børs index sammanställs och beräknas av en indexproducent som beräknar indexen på Oslo Børs vägnar och Oslo Børs ger inga garantier för noggrannheten och/eller fullständigheten av Oslo Børs index eller data som ingår i dessa. Oslo Børs och den som beräknar index skall i intet fall (varken vid oaktasamhet eller annat) vara ansvarig för fel i Oslo Børs index, och skall inte heller vara skyldig att meddela eller offentliggöra eventuella fel i dessa index. OBX®, OSEBX®, OSEFX®, OSEAX® och GFBX® är varumärken tillhörande Oslo Børs och används av Handelsbanken Fondforvaltning AS enligt licens från Oslo Børs.