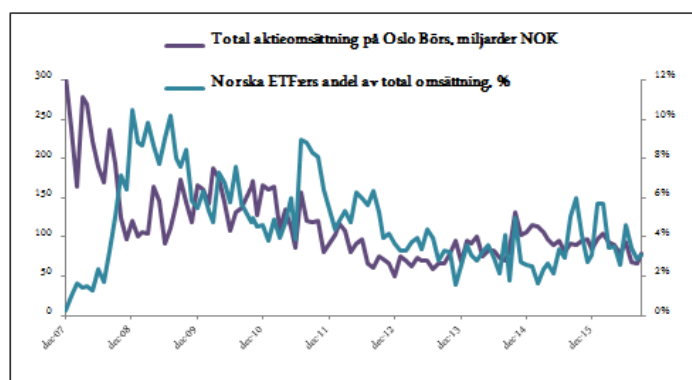
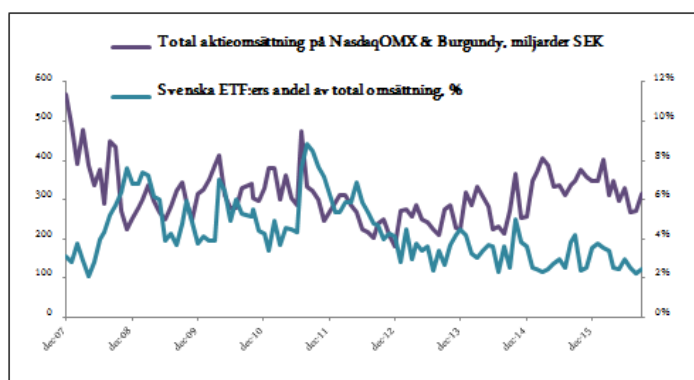


Nordiska ETF-marknaden juli-sep 2016



Statistik för den Nordiska ETF-marknaden för perioden: 2016-09-01

– 2016-09-30

Antal handelsdagar

22

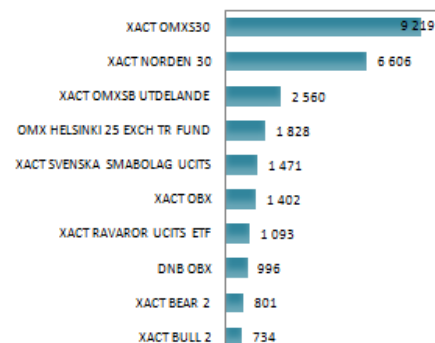
Topp 20 mest omsatta i Norden	Omsättning, SEK	Utgivare	Marknadsandel
XACT OMXS30	3 130 151 000	Xact	30,32%
XACT DERIVAT BEAR	1 557 378 000	Xact	15,09%
XACT BEAR 2	1 485 044 000	Xact	14,39%
XACT BULL 2	1 108 206 000	Xact	10,74%
XACT DERIVAT BULL	979 850 000	Xact	9,49%
XACT BEAR	585 658 000	Xact	5,67%
XACT OMXSB UTDELANDE	363 152 000	Xact	3,52%
XACT SVENSKA SMABOLAG UCITS	278 537 000	Xact	2,70%
XACT BULL	272 835 000	Xact	2,64%
XACT NORDEN 30	116 103 000	Xact	1,12%
DNB OBX	64 202 000	DnB NOR	0,62%
XACT RAVAROR UCITS ETF	64 125 000	Xact	0,62%
DBX MSCI WORLD INDEX	55 068 000	db X trackers	0,53%
SPOTR OMXS30	43 691 000	SEB	0,42%
OMX HELSINKI 25 EXCH TR FUND	30 993 000	Seligson & Co	0,30%
DBX DAX (DR) ACC	24 049 000	db X trackers	0,23%
DBX MSCI JAPAN - 1C	23 488 000	db X trackers	0,23%
DBX EMERGING MRKTS	23 420 000	db X trackers	0,23%
DBX S&P 500	18 842 000	db X trackers	0,18%
XACT OBX	16 529 000	Xact	0,16%

Omsättning, Topp 20	10 241 321 000	Topp 10 andel	95,68%
Omsättning, samtliga ETF:er	10 322 470 000	Topp 20 andel	99,21%

Utgivare	Omsättning, SEK	Förvalt kapital (AUM)	Marknadsandel
Xact	9 958 999 000	23 563 932 000	96,48%
db X trackers	219 535 000	0	2,13%
DnB NOR	64 202 000	996 269 000	0,62%
SEB	48 741 000	421 073 000	0,47%
Seligson & Co	30 993 000	1 828 089 000	0,30%
Totalt	10 322 470 000	26 809 363 000	100,00%

Land	Omsättning	Marknadsandel
Sverige		
Alpco Capital	0	0,0%
DB X Trackers	219 535 000	2,9%
SEB	48 741 000	0,6%
Swedbank Robur	0	0,0%
Xact	7 405 242 000	96,5%
Norge		
DnB NOR	64 202 000	2,5%
Xact	2 553 757 000	97,5%
Finland		
Seligson & Co	30 993 000	100,0%
Totalt Norden	10 322 470 000	100,0%

De 10 största ETF:erna i Norden, AUM (mnkr)



För db X trackers visas inte AUM då deras ETF:er är korsnoterade i Sverige.

Valutakurser som har använts i statistiken är: CHFSEK 8.8274 EURSEK 9.6345 GBPSEK 11.1111 JPYSEK 0.084563 NOKSEK 1.0738 USDSEK 8.5739

Förvalt kapital (AUM) visas enbart för de utgivare som har primärnoterade ETF:er i Norden.

Källa: Bloomberg

Statistik för den Nordiska ETF-marknaden för perioden: 2016-08-01 - 2016-08-31 Antal handelsdagar 23

Topp 20 mest omsatta i Norden	Omsättning, SEK	Utgivare	Marknadsandel
XACT OMXS30	1 752 534 000	Xact	21,83%
XACT BEAR 2	1 437 000 000	Xact	17,90%
XACT DERIVAT BEAR	1 157 930 000	Xact	14,42%
XACT BULL 2	1 024 843 000	Xact	12,76%
XACT OMXSB UTDELANDE	678 437 000	Xact	8,45%
XACT DERIVAT BULL	643 457 000	Xact	8,01%
XACT BEAR	483 042 000	Xact	6,02%
XACT NORDEN 30	227 904 000	Xact	2,84%
XACT BULL	215 241 000	Xact	2,68%
XACT SVENSKA SMABOLAG UCITS	151 677 000	Xact	1,89%
XACT RAVAROR UCITS ETF	71 232 000	Xact	0,89%
DNB OBX	42 804 000	DnB NOR	0,53%
OMX HELSINKI 25 EXCH TR FUND	25 469 000	Seligson & Co	0,32%
DBX MSCI WORLD INDEX	12 013 000	db X trackers	0,15%
XACT OBX	11 458 000	Xact	0,14%
SPOTR OMXS30	11 388 000	SEB	0,14%
DBX MSCI BRAZIL 1C	10 394 000	db X trackers	0,13%
DBX STX EUROPE BANKS	10 026 000	db X trackers	0,12%
DBX MSCI JAPAN - 1C	9 792 000	db X trackers	0,12%
DBX EMERGING MRKTS	8 606 000	db X trackers	0,11%

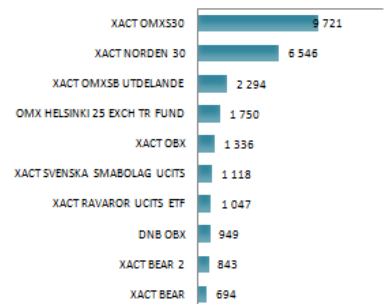
Omsättning, Topp 20	7 985 247 000	Topp 10 andel	96,80%
Omsättning, samtliga ETF:er	8 029 303 000	Topp 20 andel	99,45%

Utgivare	Omsättning, SEK	Förvaltat kapital (AUM)	Marknadsandel
Xact	7 863 088 000	23 532 691 000	97,93%
db X trackers	77 548 000	0	0,97%
DnB NOR	42 804 000	949 272 000	0,53%
Seligson & Co	25 469 000	1 750 351 000	0,32%
SEB	20 394 000	415 195 000	0,25%
Totalt	8 029 303 000	26 647 509 000	100,00%

För db X trackers visas inte AUM då deras ETF:er är korsnoterade i Sverige.
 Valutakurser som har använts i statistiken är: CHFSEK 8,712 EURSEK 9,5311 GBPSEK 11,2482 JPYSEK 0,082878 NOKSEK 1,027 USDSEK 8,5599
 Förvaltat kapital (AUM) visas enbart för de utgivare som har primärnoterade ETF:er i Norden.
 Källa: Bloomberg

Land	Omsättning	Marknadsandel
Sverige		
Alpco Capital	0	0,0%
DB X Trackers	77 548 000	1,3%
SEB	20 394 000	0,3%
Swedbank Robur	0	0,0%
Xact	6 050 243 000	98,4%
Norge		
DnB NOR	42 804 000	2,3%
Xact	1 812 845 000	97,7%
Finland		
Seligson & Co	25 469 000	100,0%
Sverige	6 148 185 000	76,6%
Norge	1 855 649 000	23,1%
Finland	25 469 000	0,3%
Totalt Norden	8 029 303 000	100,0%

De 10 största ETF:erna i Norden, AUM (mnkr)



Statistik för den Nordiska ETF-marknaden för perioden: 2016-07-01 - 2016-07-29 Antal handelsdagar 21

Topp 20 mest omsatta i Norden	Omsättning, SEK	Utgivare	Marknadsandel
XACT OMXS30	2 381 980 000	Xact	25,84%
XACT BEAR 2	1 827 995 000	Xact	19,83%
XACT DERIVAT BEAR	1 670 877 000	Xact	18,13%
XACT BULL 2	1 078 866 000	Xact	11,70%
XACT DERIVAT BULL	707 426 000	Xact	7,67%
XACT BEAR	641 136 000	Xact	6,95%
XACT BULL	267 492 000	Xact	2,90%
XACT OMXSB UTDELANDE	147 682 000	Xact	1,60%
XACT SVENSKA SMABOLAG UCITS	103 997 000	Xact	1,13%
XACT RAVAROR UCITS ETF	62 220 000	Xact	0,67%
DNB OBX	50 893 000	DnB NOR	0,55%
SPOTR OMXS30	47 530 000	SEB	0,52%
DBX MSCI EUROPE (DR)	38 563 000	db X trackers	0,42%
DBX S&P 500	38 392 000	db X trackers	0,42%
DBX MSCI JAPAN - 1C	34 111 000	db X trackers	0,37%
XACT NORDEN 30	34 043 000	Xact	0,37%
OMX HELSINKI 25 EXCH TR FUND	27 825 000	Seligson & Co	0,30%
DBX MSCI WORLD INDEX	9 275 000	db X trackers	0,10%
DBX EMERGING MRKTS	7 085 000	db X trackers	0,08%
DBX STX EUROPE BANKS	7 074 000	db X trackers	0,08%

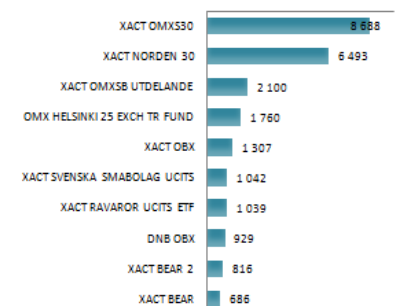
Omsättning, Topp 20	9 184 462 000	Topp 10 andel	96,43%
Omsättning, samtliga ETF:er	9 218 574 000	Topp 20 andel	99,63%

Utgivare	Omsättning, SEK	Förvaltat kapital (AUM)	Marknadsandel
Xact	8 930 531 000	22 188 157 000	96,88%
db X trackers	154 873 000	0	1,68%
SEB	54 452 000	406 326 000	0,59%
DnB NOR	50 893 000	928 681 000	0,55%
Seligson & Co	27 825 000	1 760 114 000	0,30%
Totalt	9 218 574 000	25 283 278 000	100,00%

För db X trackers visas inte AUM då deras ETF:er är korsnoterade i Sverige.
 Valutakurser som har använts i statistiken är: CHFSEK 8,8243 EURSEK 9,5572 GBPSEK 11,3288 JPYSEK 0,083882 NOKSEK 1,0127 USDSEK 8,5569
 Förvaltat kapital (AUM) visas enbart för de utgivare som har primärnoterade ETF:er i Norden.
 Källa: Bloomberg

Land	Omsättning	Marknadsandel
Sverige		
Alpco Capital	0	0,0%
DB X Trackers	154 873 000	2,3%
SEB	54 452 000	0,8%
Swedbank Robur	0	0,0%
Xact	6 546 477 000	96,9%
Norge		
DnB NOR	50 893 000	2,1%
Xact	2 384 054 000	97,9%
Finland		
Seligson & Co	27 825 000	100,0%
Sverige	6 755 802 000	73,3%
Norge	2 434 947 000	26,4%
Finland	27 825 000	0,3%
Totalt Norden	9 218 574 000	100,0%

De 10 största ETF:erna i Norden, AUM (mnkr)



Viktig information

Xacts börshandlade fonder är juridiskt och skattemässigt klassade som fonder. Xacts börshandlade fonder med säte i Sverige förvaltas av Handelsbanken Fonder AB och står under Finansinspektionens tillsyn. De fonder som har sitt säte i Norge förvaltas av Handelsbanken Kapitalforvaltning AS och står under tillsyn av Finanstilsynet.

En fonds historiska avkastning är ingen garanti för framtida avkastning. De pengar som placeras i en fond kan både öka och minska i värde och det är inte säkert att du får tillbaka hela det insatta kapitalet. På www.xact.se finner du informationsbroschyrer och faktablad.

Hävsångsfonder uppför sig annorlunda jämfört med fonder utan hävsång. Hävsångsfonder är därför endast lämpliga som investering om du förstår egenskaperna hos hävsångsprodukter, förstår effekterna av daglig ombalansering samt arbetar aktivt med och kontinuerligt ser över din placeringsportfölj, då hävsången gör att värdet ändras snabbare än i motsvarande placeringar utan hävsång.

Källor: Bloomberg, NasdaqOMX, Burgundy, Oslo Börs, Fondbolagens Förening samt respektive utgivares hemsida.

Total omsättning avser handelsplatserna NasdaqOMX för både Stockholm och Helsingfors, Burgundy och Oslo Börs.

Att en ETF är korsnoterad innebär att den har sin primärnotering på en annan börs.

AUM står för Assets under Management.

Xacts ETF:er rapporteras in under kategorin Aktiefonder i statistiken hos Fondbolagens Förening.

Licensvillkor:

XACT OMXS30™, XACT OMXSB™ och XACT Norden 30, (the "Products") are not sponsored, endorsed, sold or promoted by the NASDAQ OMX Group, Inc. or its affiliates (NASDAQ OMX, with its affiliates, are referred to as the "Corporations"). The Corporations have not passed on the legality or suitability of, or the accuracy or adequacy of descriptions and disclosures relating to, the Products. The Corporations make no representation or warranty, express or implied to the owners of the Products or any member of the public regarding the advisability of investing in securities generally or in the Products particularly, or the ability of the OMXS30™, OMXSB™ and VINX30™ (the "Index") to track general stock market performance. The Corporations' only relationship to the party which has, or parties which have, obtained a license to use the Indices in respect of the Products ("Licensee") is in the licensing of the NASDAQ®, NASDAQ OMX®, OMX® and VINX30™ registered trademarks, and certain trade names of the Corporations and the use of the Index which is determined, composed and calculated by NASDAQ OMX without regard to Licensee or the Products. NASDAQ OMX has no obligation to take the needs of the Licensee or the owners of the Products into consideration in determining, composing or calculating the Index. The Corporations are not responsible for and have not participated in the determination of the timing of, prices at, or quantities of the Products to be issued or in the determination or calculation of the equation by which the Products is to be converted into cash. The Corporations have no liability in connection with the administration, marketing or trading of the Products. THE CORPORATIONS DO NOT GUARANTEE THE ACCURACY AND/OR UNINTERRUPTED CALCULATION OF THE INDICES (AS DEFINED) OR ANY DATA INCLUDED THEREIN. THE CORPORATIONS MAKE NO WARRANTY, EXPRESS OR IMPLIED, AS TO RESULTS TO BE OBTAINED BY LICENSEE, OWNERS OF THE PRODUCTS, OR ANY OTHER PERSON OR ENTITY FROM THE USE OF THE INDICES OR ANY DATA INCLUDED THEREIN. THE CORPORATIONS MAKE NO EXPRESS OR IMPLIED WARRANTIES, AND EXPRESSLY DISCLAIM ALL WARRANTIES OF MERCHANTABILITY OR FITNESS FOR A PARTICULAR PURPOSE OR USE WITH RESPECT TO THE INDICES OR ANY DATA INCLUDED THEREIN. WITHOUT LIMITING ANY OF THE FOREGOING, IN NO EVENT SHALL THE CORPORATIONS HAVE ANY LIABILITY FOR ANY LOST PROFITS OR SPECIAL, INCIDENTAL, PUNITIVE, INDIRECT, OR CONSEQUENTIAL DAMAGES, EVEN IF NOTIFIED OF THE POSSIBILITY OF SUCH DAMAGES.

XACT Norden 30 är inte i något avseende garanterad, godkänd, emitterad eller understödd av OMX AB (publ) ("OMX") eller Oslo Børs ASA ("OB") och OMX eller OB lämnar inga, vare sig uttryckliga eller implicita, garantier med avseende på de resultat som användningen av VINX30™ index kan ge upphov till eller med avseende på värdet av VINX30™ index vid viss tidpunkt. VINX30™ index sammanställs och beräknas av en indexberäknare på uppdrag av OMX och OB. OMX eller OB respektive indexberäknaren skall i intet fall vara ansvarig för fel i VINX30™ index. OMX eller OB respektive indexberäknaren skall ej heller vara skyldig att meddela eller offentliggöra eventuella fel i VINX30™ index. VINX™ och VINX30™ index är varumärken tillhörande OMX och OB och används enligt licens från OMX eller OB.

XACT OBX är inte i något avseende garanterad, godkänd, emitterad eller understödd av Oslo Børs ASA ("Oslo Børs") och Oslo Børs lämnar inga, vare sig uttryckliga eller implicita, garantier med avseende på de resultat som användningen av Oslo Børs index kan ge upphov till eller med avseende på värdet av nämnda index vid viss tidpunkt. Vidare ger Oslo Børs inga garantier för handeln eller användbarheten för ett bestämt ändamål eller användning vad gäller Oslo Børs index eller Oslo Børs varumärken. Oslo Børs index sammanställs och beräknas av en indexproducent som beräknar indexen på Oslo Børs vägnar och Oslo Børs ger inga garantier för noggrannheten och/eller fullständigheten av Oslo Børs index eller data som ingår i dessa. Oslo Børs och den som beräknar index skall i intet fall (varken vid oaktasamhet eller annat) vara ansvarig för fel i Oslo Børs index, och skall inte heller vara skyldig att meddela eller offentliggöra eventuella fel i dessa index. OBX®, OSEBX®, OSEFX®, OSEAX® och GFBX® är varumärken tillhörande Oslo Børs och används av Handelsbanken Fondforvaltning AS enligt licens från Oslo Børs.