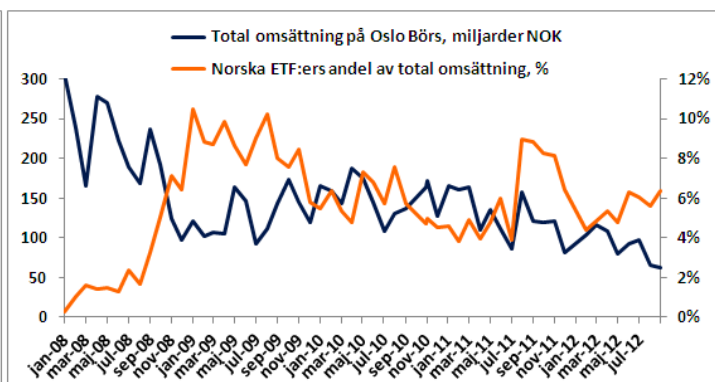
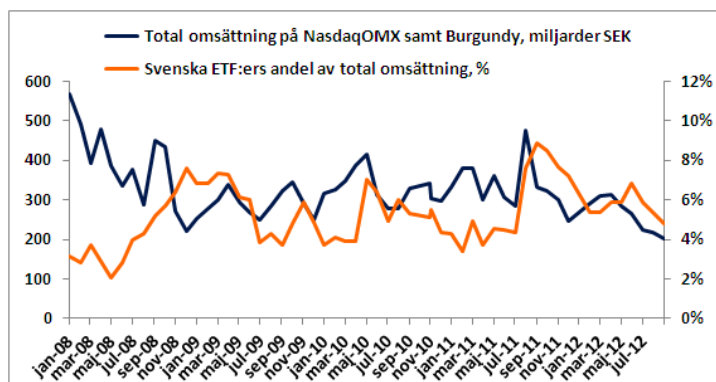


Nordiska ETF-marknaden augusti 2012

- Omsättningen i den nordiska ETF-marknaden uppgick till 14 251 MSEK, en minskning med ca 10% jämfört med omsättningen i juli (15 896 MSEK).
- ETF-omsättningens andel av den totala börsomsättningen i Sverige minskade jämfört med föregående månad (4,8% jämfört med 5,4%) medan ETFernas andel av total börsomsättning i Norge ökade från 5,6% till 6,4%.
- Av den totala omsättningen svarade ETFer med hävstång för ca 75%.
- XACTs andel av omsättningen uppgick till ca 93%.



Statistik för den Nordiska ETF-marknaden för perioden: **2012-08-01** - **2012-08-31** Antal handelsdagar **23**

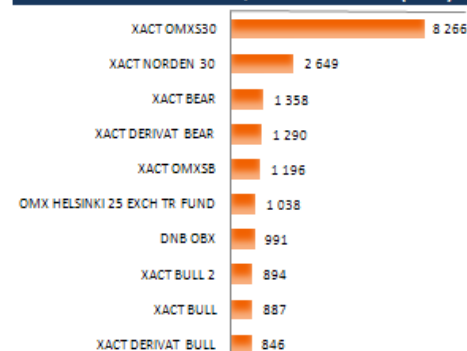
| Topp 20 mest omsatta i Norden | Omsättning, SEK | Utgivare | Marknadsandel |
|-------------------------------|-----------------|---------------|---------------|
| XACT DERIVAT BEAR | 2 667 682 000 | XACT | 18.72% |
| XACT BULL 2 | 2 556 408 000 | XACT | 17.94% |
| XACT OMXS30 | 2 523 282 000 | XACT | 17.71% |
| XACT BEAR 2 | 1 757 347 000 | XACT | 12.33% |
| XACT DERIVAT BULL | 1 348 911 000 | XACT | 9.47% |
| XACT BEAR | 1 024 853 000 | XACT | 7.19% |
| XACT BULL | 824 507 000 | XACT | 5.79% |
| DnB OBX | 340 122 000 | DnB NOR | 2.39% |
| XACT OMXSB | 231 632 000 | XACT | 1.63% |
| SPOTR BEAR OMXS30 | 211 078 000 | SEB | 1.48% |
| SPOTR BULL OMXS30 | 145 970 000 | SEB | 1.02% |
| XACT OBX | 82 256 000 | XACT | 0.58% |
| SPOTR OMXS30 | 68 880 000 | SEB | 0.48% |
| XACT REPO | 62 812 000 | XACT | 0.44% |
| OMX HELSINKI 25 EXCH TR FUND | 59 511 000 | Seligson & Co | 0.42% |
| DnB OBX DERIVAT BULL | 49 275 000 | DnB NOR | 0.35% |
| XACT NORDEN 30 | 46 218 000 | XACT | 0.32% |
| XACT OIL SERVICE | 27 583 000 | XACT | 0.19% |
| XACT RÅVAROR | 25 904 000 | XACT | 0.18% |
| XACT NORDEN 120 | 21 713 000 | XACT | 0.15% |

| | | | |
|-----------------------------|----------------|---------------|--------|
| Omsättning, Topp 20 | 14 075 944 000 | Topp 10 andel | 94.63% |
| Omsättning, samtliga ETF:er | 14 250 622 000 | Topp 20 andel | 98.77% |

| Utgivare | Omsättning, SEK | Förvalt kapital (AUM) | Marknadsandel |
|----------------|-----------------------|-----------------------|----------------|
| XACT | 13 218 424 000 | 21 412 617 000 | 92.76% |
| SEB | 425 928 000 | 1 025 624 000 | 2.99% |
| DnB NOR | 410 751 000 | 1 168 489 000 | 2.88% |
| DB X Trackers | 106 942 000 | - | 0.75% |
| Seligson & Co | 59 511 000 | 1 037 782 000 | 0.42% |
| UBS | 18 453 000 | - | 0.13% |
| Swedbank Robur | 10 385 000 | 84 558 000 | 0.07% |
| Alpcot Capital | 228 000 | 5 754 000 | 0.00% |
| Totalt | 14 250 622 000 | 24 729 070 000 | 100.00% |

| Land | Omsättning | Marknadsandel |
|-----------------------|-----------------------|---------------|
| Sverige | | |
| Alpcot Capital | 228 000 | 0.0% |
| DB X Trackers | 106 942 000 | 1.1% |
| UBS | 18 453 000 | 0.2% |
| SEB | 425 928 000 | 4.4% |
| XACT | 9 091 992 000 | 94.3% |
| Norge | | |
| DnB NOR | 410 751 000 | 9.1% |
| XACT | 4 126 432 000 | 90.9% |
| Finland | | |
| Seligson & Co | 59 511 000 | 100.0% |
| Totalt Sverige | 9 643 543 000 | 67.7% |
| Totalt Norge | 4 537 183 000 | 31.9% |
| Totalt Finland | 59 511 000 | 0.4% |
| Totalt Norden | 14 240 237 000 | 100.0% |

De 10 största ETF:erna i Norden, AUM (MSEK)



Valutakurser som har använts i statistiken är: CHFSEK 6.9375 EURSEK 8.3356 GBPSEK 10.5111 JPYSEK 0.084554 NOKSEK 1.143 USDSEK 6.6261

Förvalt kapital (AUM) visas enbart för de utgivare som har primärnoterade ETF:er i Norden.

Källa: Bloomberg



Viktig information

XACTs börshandlande fonder förvaltas av Handelsbanken Fonder AB. De står under Finansinspektionens tillsyn och är juridiskt och skattemässigt klassade som fonder. SHB SICAVs fonder står under Commission de Surveillance du Secteur Financier (CSSF) tillsyn. En fonds historiska avkastning är ingen garanti för framtida avkastning. De pengar som placeras i en fond kan både öka och minska i värde och det är inte säkert att du får tillbaka hela det insatta kapitalet. På www.xact.se finner du informationsbroschyrer och faktablad.

Hävsångsfonder uppstår sig annorlunda jämfört med fonder utan hävsång. Hävsångsfonder är därför endast lämpliga som investering om du:

förstår egenskaperna hos hävsångsprodukter, förstår effekterna av daglig ombalansering samt arbetar aktivt med och kontinuerligt ser över din placeringsportfölj, då hävsången gör att värdet ändras snabbare än i motsvarande placeringar utan hävsång.

Källor: Bloomberg, NasdaqOMX, Burgundy, Oslo Börs, Fondbolagens Förening samt respektive utgivares hemsida.

Total omsättning avser handelsplatserna NasdaqOMX för både Stockholm och Helsingfors, Burgundy, Oslo Börs samt CHI-X.

Att en ETF är korsnoterad innebär att den har sin primärnotering på en annan börs.

AUM står för Assets under Management.

För de ETFer som Handelsbanken Fonder AB har korsnoterat i Norge, dvs. alla Sektor-ETFer samt XACT Norden 120, visas omsättningsiffrorna för vad som totalt har omsatts i både Sverige och Norge.

OMX™, OMXS30™ och OMXS30™ INDEX är varumärken tillhörande NASDAQ OMX och används enligt licens från NASDAQ OMX.

XACTs ETF:er rapporteras in under kategorin *Aktiefonder* med undantag för XACT Repo som rapporteras in under kategorin *Penningmarknadsfonder* och XACT Obligation som finns med i kategorin *Obligationsfonder* i statistiken hos Fondbolagens Förening.

Licensvillkor:

XACT OMXS30™, XACT OMXSB™, XACT Norden 30, XACT Norden 120, XACT Bank, XACT Basindustri, XACT Bygg & Fastighet, XACT Energi, XACT Konsument, XACT Läkemedel och XACT Verktid (the "Products") are not sponsored, endorsed, sold or promoted by the NASDAQ OMX Group, Inc. or its affiliates (NASDAQ OMX, with its affiliates, are referred to as the "Corporations"). The Corporations have not passed on the legality or suitability of, or the accuracy or adequacy of descriptions and disclosures relating to, the Products. The Corporations make no representation or warranty, express or implied to the owners of the Products or any member of the public regarding the advisability of investing in securities generally or in the Products particularly, or the ability of the OMXS30™, OMXSB™, VINX30™, NASDAQ OMX Nordic 120™, Index NASDAQ OMX Bank & Insurance™ Index, NASDAQ OMX Materials™ Index, NASDAQ OMX Construction & Real Estate™ Index, NASDAQ OMX Energy™ Index, NASDAQ OMX Consumer™ Index, NASDAQ OMX Health-Care™ Index and NASDAQ OMX Industrials™ Index (the "Index") to track general stock market performance. The Corporations' only relationship to the party which has, or parties which have, obtained a license to use the Indices in respect of the Products ("Licensee") is in the licensing of the NASDAQ®, NASDAQ OMX®, OMX®, VINX30™, NASDAQ OMX Nordic 120™ Index, NASDAQ OMX Bank & Insurance™ Index, NASDAQ OMX Materials Index™, NASDAQ OMX Construction & Real Estate Index™, NASDAQ OMX Energy™ Index, NASDAQ OMX Consumer™ Index, NASDAQ OMX Health-Care™ Index and NASDAQ OMX Industrials™ Index registered trademarks, and certain trade names of the Corporations and the use of the Index which is determined, composed and calculated by NASDAQ OMX without regard to Licensee or the Products. NASDAQ OMX has no obligation to take the needs of the Licensee or the owners of the Products into consideration in determining, composing or calculating the Index. The Corporations are not responsible for and have not participated in the determination of the timing of, prices at, or quantities of the Products to be issued or in the determination or calculation of the equation by which the Products is to be converted into cash. The Corporations have no liability in connection with the administration, marketing or trading of the Products. THE CORPORATIONS DO NOT GUARANTEE THE ACCURACY AND/OR UNINTERRUPTED CALCULATION OF THE INDICES (AS DEFINED) OR ANY DATA INCLUDED THEREIN. THE CORPORATIONS MAKE NO WARRANTY, EXPRESS OR IMPLIED, AS TO RESULTS TO BE OBTAINED BY LICENSEE, OWNERS OF THE PRODUCTS, OR ANY OTHER PERSON OR ENTITY FROM THE USE OF THE INDICES OR ANY DATA INCLUDED THEREIN. THE CORPORATIONS MAKE NO EXPRESS OR IMPLIED WARRANTIES, AND EXPRESSLY DISCLAIM ALL WARRANTIES OF MERCHANTABILITY OR FITNESS FOR A PARTICULAR PURPOSE OR USE WITH RESPECT TO THE INDICES OR ANY DATA INCLUDED THEREIN. WITHOUT LIMITING ANY OF THE FOREGOING, IN NO EVENT SHALL THE CORPORATIONS HAVE ANY LIABILITY FOR ANY LOST PROFITS OR SPECIAL, INCIDENTAL, PUNITIVE, INDIRECT, OR CONSEQUENTIAL DAMAGES, EVEN IF NOTIFIED OF THE POSSIBILITY OF SUCH DAMAGES.

XACT Norden 30 är inte i något avseende garanterad, godkänd, emitterad eller understödd av OMX AB (publ) ("OMX") eller Oslo Börs ASA ("OB") och OMX eller OB lämnar inga, vare sig uttryckliga eller implicita, garantier med avseende på de resultat som användningen av VINX30™ index kan ge upphov till eller med avseende på värdet av VINX30™ index vid viss tidpunkt. VINX30™ index sammanställs och beräknas av en indexberäknare på uppdrag av OMX och OB. OMX eller OB respektive indexberäknaren skall i intet fall vara ansvarig för fel i VINX30™ index. OMX eller OB respektive indexberäknaren skall ej heller vara skyldig att meddela eller offentliggöra eventuella fel i VINX30™ index. VINX™ och VINX30™ index är varumärken tillhörande OMX och OB och används enligt licens från OMX eller OB.

XACT OBX är inte i något avseende garanterad, godkänd, emitterad eller understödd av Oslo Börs ASA ("Oslo Börs") och Oslo Börs lämnar inga, vare sig uttryckliga eller implicita, garantier med avseende på de resultat som användningen av Oslo Börs index kan ge upphov till eller med avseende på värdet av nämnda index vid viss tidpunkt. Vidare ger Oslo Börs inga garantier för handeln eller användbarheten för ett bestämt ändamål eller användning vad gäller Oslo Börs index eller Oslo Börs varumärken. Oslo Börs index sammanställs och beräknas av en indexproducent som beräknar indexen på Oslo Börs vägnar och Oslo Börs ger inga garantier för noggrannheten och/eller fullständigheten av Oslo Börs index eller data som ingår i dessa. Oslo Börs och den som beräknar index skall i intet fall (varken vid oaksamhet eller annat) vara ansvarig för fel i Oslo Börs index, och skall inte heller vara skyldig att meddela eller offentliggöra eventuella fel i dessa index. OBX®, OSEBX®, OSEFX®, OSEAX® och GFBX® är varumärken tillhörande Oslo Börs och används av Handelsbanken Fondförvaltning AS enligt licens från Oslo Börs.

STOXX har ingen anknytning till Handelsbanken Fonder AB annat än licensgivningen av EURO STOXX 50® och de relaterade varumärkena för användning i samband med XACT Europe Bull och XACT Europe Bear. STOXX varken sponsrar, godkänner, säljer eller marknadsför XACT Europe Bull och XACT Europe Bear, rekommenderar ingen att investera i XACT Europe Bull och XACT Europe Bear eller andra värdepapper, har inget ansvar eller skyldighet och fattar inga beslut avseende tajming, belopp eller prissättning av XACT Europe Bull och XACT Europe Bear, har inget ansvar eller skyldighet för administrationen, förvaltningen eller marknadsföringen av XACT Europe Bull och XACT Europe Bear, tar ingen hänsyn till XACT Europe Bull och XACT Europe Bear eller dess fondandelsägares behov när man fastställer, sätter samman eller beräknar EURO STOXX 50® och har heller ingen skyldighet att göra det. STOXX har inget ansvar för XACT Europe Bull och XACT Europe Bear. Framför allt gäller följande: STOXX lämnar inga garantier, varken uttryckliga eller underförstådda, och fransäger sig allt ansvar för de resultat som kan uppnås av XACT Europe Bull och XACT Europe Bear, ägaren av XACT Europe Bull och XACT Europe Bear eller annan person genom användningen av EURO STOXX 50® och de uppgifter som ingår i EURO STOXX 50®, riktigheten eller fullständigheten för EURO STOXX 50® och uppgifterna i det, säljbarheten, ändamålsenligheten och användbarheten för EURO STOXX 50® och uppgifterna i det. STOXX ansvarar inte för eventuella fel, försuddelser eller avbrott i EURO STOXX 50® och uppgifterna i det. Under inga omständigheter kan STOXX hållas ansvariga för uteblivna vinster, indirekta skador eller förluster, följdsador eller förluster som kan medföra skadestånd, även om STOXX känner till att de kan uppkomma. Licensavtalet mellan Handelsbanken Fonder och STOXX gäller enbart dessa parter och är inte avsett att gynna ägarna till XACT Europe Bull och XACT Europe Bear eller annan tredje part.

The Hang Seng China Enterprises Index (the "Index") is published and compiled by Hang Seng Indexes Company Limited pursuant to a license from Hang Seng Data Services Limited. The mark and name Hang Seng China Enterprises Index are proprietary to Hang Seng Data Services Limited, Hang Seng Indexes Company Limited and Hang Seng Data Services Limited have agreed to the use of, and reference to, the Index by Handelsbanken Fonder AB in connection with SHB SICAV – XACT HANG SENG CHINA (the "Product"), BUT NEITHER HANG SENG INDEXES COMPANY LIMITED NOR HANG SENG DATA SERVICES LIMITED WARRANTS OR REPRESENTS OR GUARANTEES TO ANY BROKER OR HOLDER OF THE PRODUCT OR ANY OTHER PERSON (i) THE ACCURACY OR COMPLETENESS OF THE INDEX AND ITS COMPUTATION OR ANY INFORMATION RELATED THERETO; OR (ii) THE FITNESS OR SUITABILITY FOR ANY PURPOSE OF THE INDEX OR ANY COMPONENT OR DATA COMPRISED IN IT; OR (iii) THE RESULTS WHICH MAY BE OBTAINED BY ANY PERSON FROM THE USE OF THE INDEX OR ANY COMPONENT OR DATA COMPRISED IN IT FOR ANY PURPOSE, AND NO WARRANTY OR REPRESENTATION OR GUARANTEE OF ANY KIND WHATSOEVER RELATING TO THE INDEX IS GIVEN OR MAY BE IMPLIED. The process and basis of computation and compilation of the Index and any of the related formula or formulae, constituent stocks and factors may at any time be changed or altered by Hang Seng Indexes Company Limited without notice. TO THE EXTENT PERMITTED BY APPLICABLE LAW, NO RESPONSIBILITY OR LIABILITY IS ACCEPTED BY HANG SENG INDEXES COMPANY LIMITED OR HANG SENG DATA SERVICES LIMITED (i) IN RESPECT OF THE USE OF AND/OR REFERENCE TO THE INDEX BY HANDELSBANKEN FONDER AB IN CONNECTION WITH THE PRODUCT; OR (ii) FOR ANY INACCURACIES, OMISSIONS, MISTAKES OR ERRORS OF HANG SENG INDEXES COMPANY LIMITED IN THE COMPUTATION OF THE INDEX; OR (iii) FOR ANY INACCURACIES, OMISSIONS, MISTAKES, ERRORS OR INCOMPLETENESS OF ANY INFORMATION USED IN CONNECTION WITH THE COMPUTATION OF THE INDEX WHICH IS SUPPLIED BY ANY OTHER PERSON; OR (iv) FOR ANY ECONOMIC OR OTHER LOSS WHICH MAY BE DIRECTLY OR INDIRECTLY SUSTAINED BY ANY BROKER OR HOLDER OF THE PRODUCT OR ANY OTHER PERSON DEALING WITH THE PRODUCT AS A RESULT OF ANY OF THE AFORESAID, AND NO CLAIMS, ACTIONS OR LEGAL PROCEEDINGS MAY BE BROUGHT AGAINST HANG SENG INDEXES COMPANY LIMITED AND/OR HANG SENG DATA SERVICES LIMITED in connection with the Product in any manner whatsoever by any broker, holder or other person dealing with the Product. Any broker, holder or other person dealing with the Product does so therefore in full knowledge of this disclaimer and can place no reliance whatsoever on Hang Seng Indexes Company Limited and Hang Seng Data Services Limited. For the avoidance of doubt, this disclaimer does not create any contractual or quasi-contractual relationship between any broker, holder or other person and Hang Seng Indexes Company Limited and/or Hang Seng Data Services Limited and must not be construed to have created such relationship.