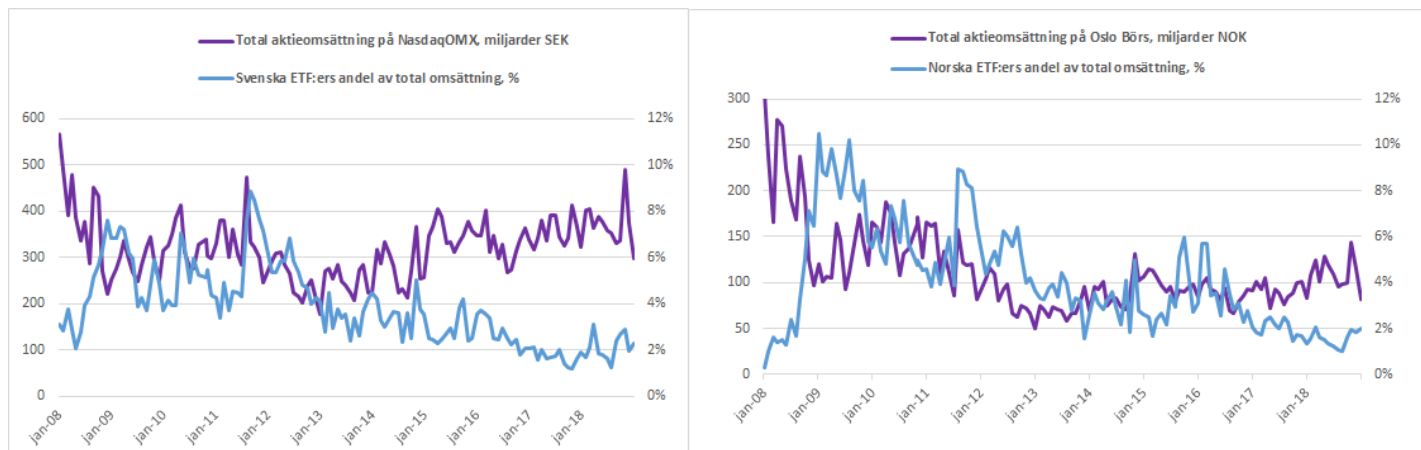


Nordiska ETF-marknaden december 2018



Statistik för den Nordiska ETF-marknaden för perioden: **2018-01-01** - **2018-12-28** Antal handelsdagar 250

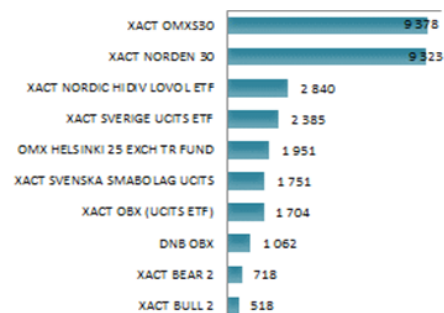
Topp 20 mest omsatta i Norden	Omsättning, SEK	Utgivare	Marknadsandel
XACT OMXS30	35 530 704 000	Xact	31,05%
XACT BULL 2	15 212 223 000	Xact	13,29%
XACT BEAR 2	14 527 083 000	Xact	12,70%
XACT OBX BEAR (UCITS ETF)	11 735 398 000	Xact	10,26%
XACT BULL	7 713 781 000	Xact	6,74%
XACT OBX BULL (UCITS ETF)	7 609 344 000	Xact	6,65%
XACT BEAR	6 232 532 000	Xact	5,45%
XACT NORDIC HIDIV LOVOL ETF	2 919 669 000	Xact	2,55%
XACT SVERIGE UCITS ETF	2 802 678 000	Xact	2,45%
XACT NORDEN 30	2 246 637 000	Xact	1,96%
DNB OBX	1 531 292 000	DnB NOR	1,34%
OMX HELSINKI 25 EXCH TR FUND	1 383 611 000	Seligson & Co	1,21%
XACT SVENSKA SMABOLAG UCITS	1 344 098 000	Xact	1,17%
X S&P500 SWAP	523 108 000	db X trackers	0,46%
XACT OBX (UCITS ETF)	519 966 000	Xact	0,45%
XACT OBLIGATION UCITS ETF	344 392 000	Xact	0,30%
XACT RAVAROR UCITS ETF	257 188 000	Xact	0,22%
X MSCI EUROPE 1C	238 566 000	db X trackers	0,21%
X MSCI EMERGING MARKETS SWAP	238 232 000	db X trackers	0,21%
X MSCI JAPAN	191 236 000	db X trackers	0,17%

Omsättning, Topp 20	113 101 738 000	Topp 10 andel	93,10%
Omsättning, samtliga ETF:er	114 423 990 000	Topp 20 andel	98,84%

Utgivare	Omsättning, SEK	Förvalt kapital (AUM)	Marknadsandel
Xact	108 995 693 000	25 247 444 000	95,26%
db X trackers	2 343 806 000	0	2,05%
DnB NOR	1 531 292 000	1 061 914 000	1,34%
Seligson & Co	1 383 611 000	1 951 225 000	1,21%
SEB	132 476 000	185 800 000	0,12%
Nordea	37 112 000	29 805 000	0,03%
Totalt	114 423 990 000	28 476 188 000	100,00%

Land	Omsättning	Marknadsandel
Sverige		
DB X Trackers	2 343 806 000	2,6%
SEB	132 476 000	0,1%
Xact	89 130 985 000	97,3%
Nordea	37 112 000	0,0%
Norge		
DnB NOR	1 531 292 000	7,2%
Xact	19 864 708 000	92,8%
Finland		
Seligson & Co	1 383 611 000	100,0%
Totalt Norden	114 423 990 000	100,0%

De 10 största ETF:erna i Norden, AUM (mnkr)



För db X trackers visas inte AUM då deras ETF:er är korsnoterade i Sverige.

Valutakurser som har använts i statistiken är: CHFSEK 9.1081 EURSEK 10.2563 GBPSEK 11.402 JPYSEK 0.081307 NOKSEK 1.0317 USDSEK 8.996

Förvalt kapital (AUM) visas enbart för de utgivare som har primärnoterade ETF:er i Norden.

Källa: Bloomberg

Statistik för den Nordiska ETF-marknaden för perioden: **2018-12-01** - **2018-12-28** Antal handelsdagar **17**

Topp 20 mest omsatta i Norden	Omsättning, SEK	Utgivare	#N/A	Marknadsandel
XACT OMXS30	3 126 459 000	Xact		36,53%
XACT BEAR 2	1 208 843 000	Xact		14,13%
XACT OBX BEAR (UCITS ETF)	912 821 000	Xact		10,67%
XACT BULL 2	850 974 000	Xact		9,94%
XACT OBX BULL (UCITS ETF)	606 006 000	Xact		7,08%
XACT BEAR	408 069 000	Xact		4,77%
XACT SVERIGE UCITS ETF	318 395 000	Xact		3,72%
XACT BULL	260 560 000	Xact		3,04%
XACT NORDIC HIDIV LOVOL ETF	172 188 000	Xact		2,01%
DNB OBX	104 993 000	DnB NOR		1,23%
OMX HELSINKI 25 EXCH TR FUND	97 514 000	Seligson & Co		1,14%
XACT NORDEN 30	79 561 000	Xact		0,93%
X S&P500 SWAP	51 000 000	db X trackers		0,60%
XACT OBX (UCITS ETF)	47 455 000	Xact		0,55%
XACT OBLIGATION UCITS ETF	44 245 000	Xact		0,52%
SPOTR OMXS30	27 630 000	SEB		0,32%
XACT SVENSKA SMABOLAG UCITS	25 940 000	Xact		0,30%
X MSCI EUROPE 1C	16 477 000	db X trackers		0,19%
X MSCI EMERGING MARKETS SWAP	14 587 000	db X trackers		0,17%
X DAX	14 150 000	db X trackers		0,17%

Omsättning, Topp 20	8 387 867 000	Topp 10 andel	93,12%
Omsättning, samtliga ETF:er	8 557 865 000	Topp 20 andel	98,01%

Utgivare	Omsättning, SEK	Förvalt kapital (AUM)	Marknadsandel
Xact	8 069 277 000	25 247 444 000	94,29%
db X trackers	243 441 000	0	2,84%
DnB NOR	104 993 000	1 061 914 000	1,23%
Seligson & Co	97 514 000	1 951 225 000	1,14%
SEB	31 999 000	185 800 000	0,37%
Nordea	10 641 000	29 805 000	0,12%
Totalt	8 557 865 000	28 476 188 000	100,00%

För db X trackers visas inte AUM då deras ETF:er är korsnoterade i Sverige.

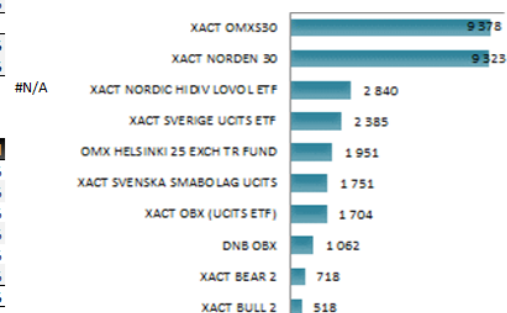
Valutakurser som har använts i statistiken är: CHFSEK 9.1081 EURSEK 10.2563 GBPSEK 11.402 JPYSEK 0.081307 NOKSEK 1.0317 USDSEK 8.996

Förvalt kapital (AUM) visas enbart för de utgivare som har primärnoterade ETF:er i Norden.

Källa: Bloomberg

Land	Omsättning	Marknadsandel
Sverige		
DB X Trackers	243 441 000	3,6%
SEB	31 999 000	0,5%
Xact	6 502 995 000	95,8%
Nordea	10 641 000	0,2%
Norge		
DnB NOR	104 993 000	6,3%
Xact	1 566 282 000	93,7%
Finland		
Seligson & Co	97 514 000	100,0%
Sverige	6 789 076 000	79,3%
Norge	1 671 275 000	19,5%
Finland	97 514 000	1,1%
Totalt Norden	8 557 865 000	100,0%

De 10 största ETF:erna i Norden, AUM (mnkr)



Viktig information

Xacts börshandlade fonder är juridiskt och skattemässigt klassade som fonder. Xacts börshandlade fonder med säte i Sverige förvaltas av Handelsbanken Fonder AB och står under Finansinspektionens tillsyn. De fonder som har sitt säte i Norge förvaltas av Handelsbanken Kapitalförvaltning AS och står under tillsyn av Finanstilsynet.

En fonds historiska avkastning är ingen garanti för framtida avkastning. De pengar som placeras i en fond kan både öka och minska i värde och det är inte säkert att du får tillbaka hela det insatta kapitalet. På www.xact.se finner du informationsbroschyrer och faktablad.

Hävstångsfonder uppför sig annorlunda jämfört med fonder utan hävstång. Hävstångsfonder är därför endast lämpliga som investering om du förstår egenskaperna hos hävstångsprodukter, förstår effekterna av daglig ombalansering samt arbetar aktivt med och kontinuerligt ser över din placeringsportfölj, då hävstången gör att värdet ändras snabbare än i motsvarande placeringar utan hävstång.

Källor: Bloomberg, NasdaqOMX, Burgundy, Oslo Börs, Fondbolagens Förening samt respektive utgivares hemsida.

Total omsättning avser handelsplatserna NasdaqOMX för både Stockholm och Helsingfors, Burgundy och Oslo Börs.

Att en ETF är korsnoterad innebär att den har sin primärnotering på en annan börs.

AUM står för Assets under Management.

Xacts ETF:er rapporteras in under kategorin Aktiefonder i statistiken hos Fondbolagens Förening.

Licensvillkor:

XACT OMXS30™, XACT OMXSB™ och XACT Norden 30, (the "Products") are not sponsored, endorsed, sold or promoted by the NASDAQ OMX Group, Inc. or its affiliates (NASDAQ OMX, with its affiliates, are referred to as the "Corporations"). The Corporations have not passed on the legality or suitability of, or the accuracy or adequacy of descriptions and disclosures relating to, the Products. The Corporations make no representation or warranty, express or implied to the owners of the Products or any member of the public regarding the advisability of investing in securities generally or in the Products particularly, or the ability of the OMXS30™, OMXSB™ and VINX30™ (the "Index") to track general stock market performance. The Corporations' only relationship to the party which has, or parties which have, obtained a license to use the Indices in respect of the Products ("Licensee") is in the licensing of the NASDAQ®, NASDAQ OMX®, OMX® and VINX30™ registered trademarks, and certain trade names of the Corporations and the use of the Index which is determined, composed and calculated by NASDAQ OMX without regard to Licensee or the Products. NASDAQ OMX has no obligation to take the needs of the Licensee or the owners of the Products into consideration in determining, composing or calculating the Index. The Corporations are not responsible for and have not participated in the determination of the timing of, prices at, or quantities of the Products to be issued or in the determination or calculation of the equation by which the Products is to be converted into cash. The Corporations have no liability in connection with the administration, marketing or trading of the Products. THE CORPORATIONS DO NOT GUARANTEE THE ACCURACY AND/OR UNINTERRUPTED CALCULATION OF THE INDICES (AS DEFINED) OR ANY DATA INCLUDED THEREIN. THE CORPORATIONS MAKE NO WARRANTY, EXPRESS OR IMPLIED, AS TO RESULTS TO BE OBTAINED BY LICENSEE, OWNERS OF THE PRODUCTS, OR ANY OTHER PERSON OR ENTITY FROM THE USE OF THE INDICES OR ANY DATA INCLUDED THEREIN. THE CORPORATIONS MAKE NO EXPRESS OR IMPLIED WARRANTIES, AND EXPRESSLY DISCLAIM ALL WARRANTIES OF MERCHANTABILITY OR FITNESS FOR A PARTICULAR PURPOSE OR USE WITH RESPECT TO THE INDICES OR ANY DATA INCLUDED THEREIN. WITHOUT LIMITING ANY OF THE FOREGOING, IN NO EVENT SHALL THE CORPORATIONS HAVE ANY LIABILITY FOR ANY LOST PROFITS OR SPECIAL, INCIDENTAL, PUNITIVE, INDIRECT, OR CONSEQUENTIAL DAMAGES, EVEN IF NOTIFIED OF THE POSSIBILITY OF SUCH DAMAGES.

XACT Norden 30 är inte i något avseende garanterad, godkänd, emitterad eller understödd av OMX AB (publ) ("OMX") eller Oslo Börs ASA ("OB") och OMX eller OB lämnar inga, vare sig uttryckliga eller implicita, garantier med avseende på de resultat som användningen av VINX30™ index kan ge upphov till eller med avseende på värdet av VINX30™ index vid viss tidpunkt. VINX30™ index sammanställs och beräknas av en indexberäknare på uppdrag av OMX och OB. OMX eller OB respektive indexberäknaren skall i intet fall vara ansvarig för fel i VINX30™ index. OMX eller OB respektive indexberäknaren skall ej heller vara skyldig att meddela eller offentliggöra eventuella fel i VINX30™ index. VINX™ och VINX30™ index är varumärken tillhörande OMX och OB och används enligt licens från OMX eller OB.

XACT OBX är inte i något avseende garanterad, godkänd, emitterad eller understödd av Oslo Börs ASA ("Oslo Börs") och Oslo Börs lämnar inga, vare sig uttryckliga eller implicita, garantier med avseende på de resultat som användningen av Oslo Börs index kan ge upphov till eller med avseende på värdet av nämnda index vid viss tidpunkt. Vidare ger Oslo Börs inga garantier för handeln eller användbarheten för ett bestämt ändamål eller användning vad gäller Oslo Börs index eller Oslo Börs varumärken. Oslo Börs index sammanställs och beräknas av en indexproducent som beräknar indexen på Oslo Börs vägnar och Oslo Börs ger inga garantier för noggrannheten och/eller fullständigheten av Oslo Börs index eller data som ingår i dessa. Oslo Börs och den som beräknar index skall i intet fall (varken vid oaksamhet eller annat) vara ansvarig för fel i Oslo Börs index, och skall inte heller vara skyldig att meddela eller offentliggöra eventuella fel i dessa index. OBX®, OSEBX®, OSEFX®, OSEAX® och GFBX® är varumärken tillhörande Oslo Börs och används av Handelsbanken Fondförvaltning AS enligt licens från Oslo Börs.

XACT Obligation and XACT Råvaror

Svenska Handelsbanken AB (publ) (the "Index Owner") is not liable for loss or damage resulting from Swedish or foreign legislative enactment, actions of Swedish or foreign authorities, war, power failure, telecommunication failure, fire, water damage, strike, blockade, lockout, boycott, or other similar circumstances outside the control of the Index Owner. The reservation with respect to strikes, blockade, lockout and boycott also applies if the Index Owner adopts or is the object of such conflict measures. The Index Owner is not responsible in any circumstance for loss of data, non-payment of profits or other indirect damage. The Index Owner provides no express or implied warranties regarding the results which may be obtained as a consequence of the use of the Index or regarding the value of the Index at any given time. The Index Owner shall in no case be liable for errors or defects in the Index nor obligated to provide notice of, or publish, errors in the Index.