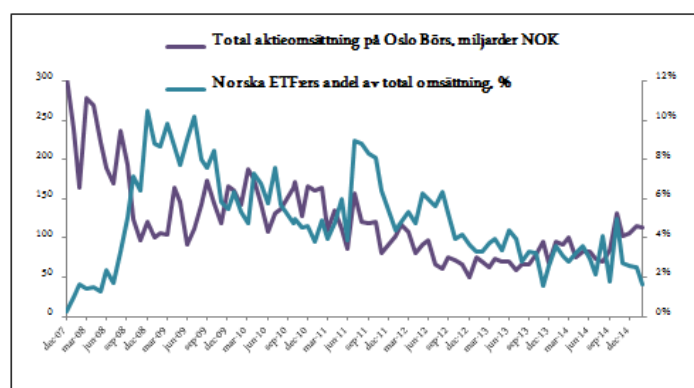
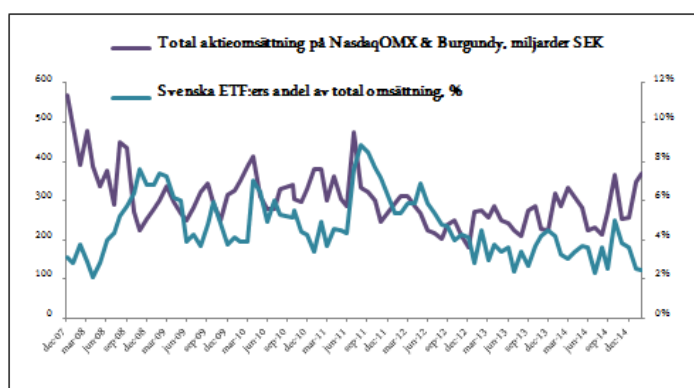


Nordiska ETF-marknaden februari 2015



Statistik för den Nordiska ETF-marknaden för perioden: 2015-02-01

– 2015-02-27

Antal handelsdagar

20

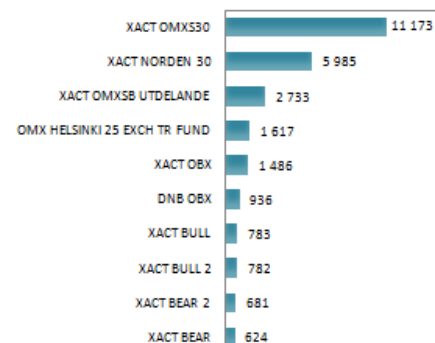
Topp 20 mest omsatta i Norden	Omsättning, SEK	Utgivare	Marknadsandel
XACT OMXS30	2 462 811 000	Xact	21,98%
XACT BULL 2	1 846 141 000	Xact	16,47%
XACT BEAR 2	1 531 481 000	Xact	13,67%
XACT DERIVAT BEAR	1 059 442 000	Xact	9,45%
XACT DERIVAT BULL	851 757 000	Xact	7,60%
XACT NORDEN 30	782 625 000	Xact	6,98%
XACT OMXSB UTDELANDE	578 246 000	Xact	5,16%
XACT BULL	499 669 000	Xact	4,46%
XACT BULL	499 669 000	Xact	4,46%
SPOTR OMXS30	184 164 000	SEB	1,64%
OMX HELSINKI 25 EXCH TR FUND	169 787 000	Seligson & Co	1,52%
DNB OBX	70 643 000	DnB NOR	0,63%
SPOTR BULL OMXS30	65 360 000	SEB	0,58%
DBX EURO STX 50 (DR)	62 150 000	db X trackers	0,55%
XACT OBX	61 917 000	Xact	0,55%
DBX MSCI USA	57 971 000	db X trackers	0,52%
DBX MSCI EUROPE (DR)	56 994 000	db X trackers	0,51%
DBX LEV DAX DAILY	56 625 000	db X trackers	0,51%
SPOTR BEAR OMXS30	54 667 000	SEB	0,49%
DBX MSCI JAPAN	52 804 000	db X trackers	0,47%

Omsättning, Topp 20	11 004 923 000	Topp 10 andel	91,88%
Omsättning, samtliga ETF:er	11 206 055 000	Topp 20 andel	98,21%

Utgivare	Omsättning, SEK	Förvalt kapital (AUM)	Marknadsandel
Xact	10 173 758 000	25 391 115 000	90,79%
db X trackers	465 847 000	0	4,16%
SEB	304 191 000	891 281 000	2,71%
Seligson & Co	169 787 000	1 617 116 000	1,52%
DnB NOR	70 643 000	936 292 000	0,63%
Swedbank Robur	18 959 000	57 195 000	0,17%
Alpcot Capital	2 870 000	8 729 000	0,03%
	11 206 055 000	28 901 728 000	100,00%

Land	Omsättning	Marknadsandel
Sverige		
Alpcot Capital	2 870 000	0,0%
DB X Trackers	465 847 000	5,2%
SEB	304 191 000	3,4%
Swedbank Robur	18 959 000	0,2%
Xact	8 200 642 000	91,2%
Norge		
DnB NOR	70 643 000	3,5%
Xact	1 973 116 000	96,5%
Finland		
Seligson & Co	169 787 000	100,0%
Sverige	8 992 509 000	80,2%
Norge	2 043 759 000	18,2%
Finland	169 787 000	1,5%
Totalt Norden	11 206 055 000	100,0%

De 10 största ETF:erna i Norden, AUM (mnkr)



För db X trackers visas inte AUM då deras ETF:er är korsnoterade i Sverige.

Valutakurser som har använts i statistiken är: CHFSEK 8.7362 EURSEK 9.334 GBPSEK 12.8667 JPYSEK 0.06968 NOKSEK 1.0877 USDSEK 8.3373

Förvalt kapital (AUM) visas enbart för de utgivare som har primärnoterade ETF:er i Norden.

Källa: Bloomberg

Viktig information

Xacts börshandlade fonder är juridiskt och skattemässigt klassade som fonder. Xacts börshandlade fonder med säte i Sverige förvaltas av Handelsbanken Fonder AB och står under Finansinspektionens tillsyn. De fonder som har sitt säte i Norge förvaltas av Handelsbanken Kapitalforvaltning AS och står under tillsyn av Finanstilsynet.

En fonds historiska avkastning är ingen garanti för framtida avkastning. De pengar som placeras i en fond kan både öka och minska i värde och det är inte säkert att du får tillbaka hela det insatta kapitalet. På www.xact.se finner du informationsbroschyrer och faktablad.

Hävtångsfonder uppför sig annorlunda jämfört med fonder utan hävtång. Hävtångsfonder är därför endast lämpliga som investering om du förstår egenskaperna hos hävtångsprodukter, förstår effekterna av daglig ombalansering samt arbetar aktivt med och kontinuerligt ser över din placeringsportfölj, då hävtången gör att värdet ändras snabbare än i motsvarande placeringar utan hävtång.

Källor: Bloomberg, NasdaqOMX, Burgundy, Oslo Börs, Fondbolagens Förening samt respektive utgivares hemsida.

Total omsättning avser handelsplatserna NasdaqOMX för både Stockholm och Helsingfors, Burgundy och Oslo Börs.

Att en ETF är korsnoterad innebär att den har sin primärnotering på en annan börs.

AUM står för Assets under Management.

Xacts ETF:er rapporteras in under kategorin Aktiefonder i statistiken hos Fondbolagens Förening.

Licensvillkor:

XACT OMXS30™, XACT OMXSB™ och XACT Norden 30, (the "Products") are not sponsored, endorsed, sold or promoted by the NASDAQ OMX Group, Inc. or its affiliates (NASDAQ OMX, with its affiliates, are referred to as the "Corporations"). The Corporations have not passed on the legality or suitability of, or the accuracy or adequacy of descriptions and disclosures relating to, the Products. The Corporations make no representation or warranty, express or implied to the owners of the Products or any member of the public regarding the advisability of investing in securities generally or in the Products particularly, or the ability of the OMXS30™, OMXSB™ and VINX30™ (the "Index") to track general stock market performance. The Corporations' only relationship to the party which has, or parties which have, obtained a license to use the Indices in respect of the Products ("Licensee") is in the licensing of the NASDAQ®, NASDAQ OMX®, OMX® and VINX30™ registered trademarks, and certain trade names of the Corporations and the use of the Index which is determined, composed and calculated by NASDAQ OMX without regard to Licensee or the Products. NASDAQ OMX has no obligation to take the needs of the Licensee or the owners of the Products into consideration in determining, composing or calculating the Index. The Corporations are not responsible for and have not participated in the determination of the timing of, prices at, or quantities of the Products to be issued or in the determination or calculation of the equation by which the Products is to be converted into cash. The Corporations have no liability in connection with the administration, marketing or trading of the Products. THE CORPORATIONS DO NOT GUARANTEE THE ACCURACY AND/OR UNINTERRUPTED CALCULATION OF THE INDICES (AS DEFINED) OR ANY DATA INCLUDED THEREIN. THE CORPORATIONS MAKE NO WARRANTY, EXPRESS OR IMPLIED, AS TO RESULTS TO BE OBTAINED BY LICENSEE, OWNERS OF THE PRODUCTS, OR ANY OTHER PERSON OR ENTITY FROM THE USE OF THE INDICES OR ANY DATA INCLUDED THEREIN. THE CORPORATIONS MAKE NO EXPRESS OR IMPLIED WARRANTIES, AND EXPRESSLY DISCLAIM ALL WARRANTIES OF MERCHANTABILITY OR FITNESS FOR A PARTICULAR PURPOSE OR USE WITH RESPECT TO THE INDICES OR ANY DATA INCLUDED THEREIN. WITHOUT LIMITING ANY OF THE FOREGOING, IN NO EVENT SHALL THE CORPORATIONS HAVE ANY LIABILITY FOR ANY LOST PROFITS OR SPECIAL, INCIDENTAL, PUNITIVE, INDIRECT, OR CONSEQUENTIAL DAMAGES, EVEN IF NOTIFIED OF THE POSSIBILITY OF SUCH DAMAGES.

XACT Norden 30 är inte i något avseende garanterad, godkänd, emitterad eller understödd av OMX AB (publ) ("OMX") eller Oslo Børs ASA ("OB") och OMX eller OB lämnar inga, vare sig uttryckliga eller implicita, garantier med avseende på de resultat som användningen av VINX30™ index kan ge upphov till eller med avseende på värdet av VINX30™ index vid viss tidpunkt. VINX30™ index sammanställs och beräknas av en indexberäknare på uppdrag av OMX och OB. OMX eller OB respektive indexberäknaren skall i intet fall vara ansvarig för fel i VINX30™ index. OMX eller OB respektive indexberäknaren skall ej heller vara skyldig att meddela eller offentliggöra eventuella fel i VINX30™ index. VINX™ och VINX30™ index är varumärken tillhörande OMX och OB och används enligt licens från OMX eller OB.

XACT OBX är inte i något avseende garanterad, godkänd, emitterad eller understödd av Oslo Børs ASA ("Oslo Børs") och Oslo Børs lämnar inga, vare sig uttryckliga eller implicita, garantier med avseende på de resultat som användningen av Oslo Børs index kan ge upphov till eller med avseende på värdet av nämnda index vid viss tidpunkt. Vidare ger Oslo Børs inga garantier för handeln eller användbarheten för ett bestämt ändamål eller användning vad gäller Oslo Børs index eller Oslo Børs varumärken. Oslo Børs index sammanställs och beräknas av en indexproducent som beräknar indexen på Oslo Børs vägnar och Oslo Børs ger inga garantier för noggrannheten och/eller fullständigheten av Oslo Børs index eller data som ingår i dessa. Oslo Børs och den som beräknar index skall i intet fall (varken vid oaktamhet eller annat) vara ansvarig för fel i Oslo Børs index, och skall inte heller vara skyldig att meddela eller offentliggöra eventuella fel i dessa index. OBX®, OSEBX®, OSEFX®, OSEAX® och GFBX® är varumärken tillhörande Oslo Børs och används av Handelsbanken Fondforvaltning AS enligt licens från Oslo Børs.