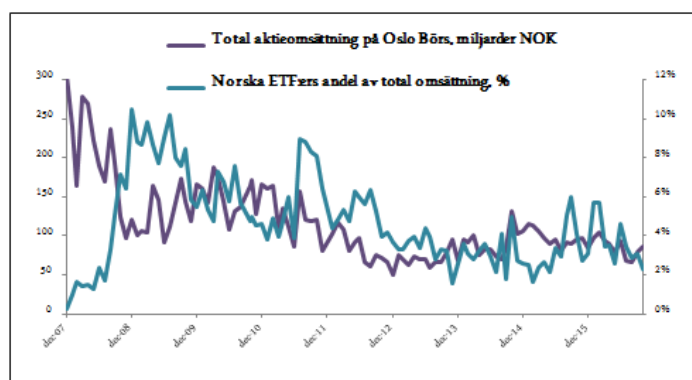
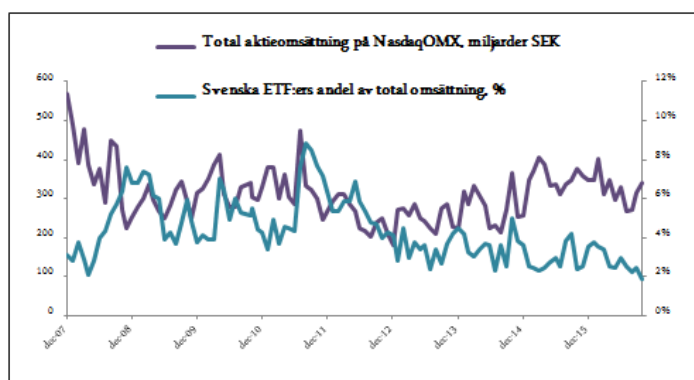


## Nordiska ETF-marknaden oktober 2016



Statistik för den Nordiska ETF-marknaden för perioden: 2016-10-01 - 2016-10-31

Antal handelsdagar

21

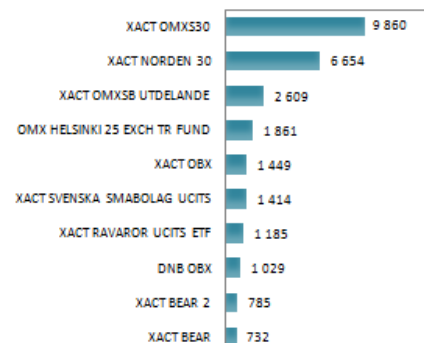
Topp 20 mest omsatta i Norden	Omsättning, SEK	Utgivare	Marknadsandel
XACT OMXS30	2 401 626 000	Xact	28,64%
XACT BEAR 2	1 197 910 000	Xact	14,28%
XACT DERIVAT BEAR	1 162 951 000	Xact	13,87%
XACT BULL 2	949 784 000	Xact	11,33%
XACT DERIVAT BULL	723 458 000	Xact	8,63%
XACT BEAR	683 015 000	Xact	8,14%
XACT NORDEN 30	280 205 000	Xact	3,34%
XACT BULL	225 749 000	Xact	2,69%
XACT OMXSB UTDELANDE	195 016 000	Xact	2,33%
DNB OBX	193 008 000	DnB NOR	2,30%
OMX HELSINKI 25 EXCH TR FUND	86 606 000	Seligson & Co	1,03%
XACT RAVAROR UCITS ETF	62 495 000	Xact	0,75%
XACT OBX	46 109 000	Xact	0,55%
XACT SVENSKA SMABOLAG UCITS	44 775 000	Xact	0,53%
DBX MSCI WORLD 1C	24 244 000	db X trackers	0,29%
DBX EMERGING MARKETS 1C	15 398 000	db X trackers	0,18%
DBX S&P 500 1C	15 095 000	db X trackers	0,18%
DBX EURO STOXX 50 1C	14 455 000	db X trackers	0,17%
DBX MSCI EUROPE 1C	12 191 000	db X trackers	0,15%
DBX MSCI JAPAN 1C	9 397 000	db X trackers	0,11%

Omsättning, Topp 20	8 343 487 000	Topp 10 andel	95,55%
Omsättning, samtliga ETF:er	8 385 825 000	Topp 20 andel	99,50%

Utgivare	Omsättning, SEK	Förvalt kapital (AUM)	Marknadsandel
Xact	7 973 694 000	24 335 693 000	95,09%
DnB NOR	193 008 000	1 028 508 000	2,30%
db X trackers	127 505 000	0	1,52%
Seligson & Co	86 606 000	1 860 507 000	1,03%
SEB	5 012 000	424 150 000	0,06%
<b>Totalt</b>	<b>8 385 825 000</b>	<b>27 648 858 000</b>	<b>100,00%</b>

Land	Omsättning	Marknadsandel
<b>Sverige</b>		
Alpco Capital	0	0,0%
DB X Trackers	127 505 000	2,1%
SEB	5 012 000	0,1%
Swedbank Robur	0	0,0%
Xact	6 041 176 000	97,9%
<b>Norge</b>		
DnB NOR	193 008 000	9,1%
Xact	1 932 518 000	90,9%
<b>Finland</b>		
Seligson & Co	86 606 000	100,0%
<b>Totalt Norden</b>	<b>8 385 825 000</b>	<b>100,0%</b>

De 10 största ETF:erna i Norden, AUM (mnkr)



För db X trackers visas inte AUM då deras ETF:er är korsnoterade i Sverige.

Valutakurser som har använts i statistiken är: CHFSEK 9.1323 EURSEK 9.9183 GBPSEK 11.0599 JPYSEK 0.086166 NOKSEK 1.0937 USDSEK 9.0321

Förvalt kapital (AUM) visas enbart för de utgivare som har primärnoterade ETF:er i Norden.

Källa: Bloomberg

#### Viktig information

Xacts börshandlade fonder är juridiskt och skattemässigt klassade som fonder. Xacts börshandlade fonder med säte i Sverige förvaltas av Handelsbanken Fonder AB och står under Finansinspektionens tillsyn. De fonder som har sitt säte i Norge förvaltas av Handelsbanken Kapitalforvaltning AS och står under tillsyn av Finanstilsynet.

En fonds historiska avkastning är ingen garanti för framtida avkastning. De pengar som placeras i en fond kan både öka och minska i värde och det är inte säkert att du får tillbaka hela det insatta kapitalet. På [www.xact.se](http://www.xact.se) finner du informationsbroschyrer och faktablad.

Hävsångsfonder uppför sig annorlunda jämfört med fonder utan hävsång. Hävsångsfonder är därför endast lämpliga som investering om du förstår egenskaperna hos hävsångsprodukter, förstår effekterna av daglig ombalansering samt arbetar aktivt med och kontinuerligt ser över din placeringsportfölj, då hävsången gör att värdet ändras snabbare än i motsvarande placeringar utan hävsång.

Källor: Bloomberg, NasdaqOMX, Burgundy, Oslo Börs, Fondbolagens Förening samt respektive utgivares hemsida.

Total omsättning avser handelsplatserna NasdaqOMX för både Stockholm och Helsingfors, Burgundy och Oslo Börs.

Att en ETF är korsnoterad innebär att den har sin primärnotering på en annan börs.

AUM står för Assets under Management.

Xacts ETF:er rapporteras in under kategorin Aktiefonder i statistiken hos Fondbolagens Förening.

#### Licensvillkor:

XACT OMX30™, XACT OMXSB™ och XACT Norden 30, (the "Products") are not sponsored, endorsed, sold or promoted by the NASDAQ OMX Group, Inc. or its affiliates (NASDAQ OMX, with its affiliates, are referred to as the "Corporations"). The Corporations have not passed on the legality or suitability of, or the accuracy or adequacy of descriptions and disclosures relating to, the Products. The Corporations make no representation or warranty, express or implied to the owners of the Products or any member of the public regarding the advisability of investing in securities generally or in the Products particularly, or the ability of the OMX30™, OMXSB™ and VINX30™ (the "Index") to track general stock market performance. The Corporations' only relationship to the party which has, or parties which have, obtained a license to use the Indices in respect of the Products ("Licensee") is in the licensing of the NASDAQ®, NASDAQ OMX®, OMX® and VINX30™ registered trademarks, and certain trade names of the Corporations and the use of the Index which is determined, composed and calculated by NASDAQ OMX without regard to Licensee or the Products. NASDAQ OMX has no obligation to take the needs of the Licensee or the owners of the Products into consideration in determining, composing or calculating the Index. The Corporations are not responsible for and have not participated in the determination of the timing of, prices at, or quantities of the Products to be issued or in the determination or calculation of the equation by which the Products is to be converted into cash. The Corporations have no liability in connection with the administration, marketing or trading of the Products. THE CORPORATIONS DO NOT GUARANTEE THE ACCURACY AND/OR UNINTERRUPTED CALCULATION OF THE INDICES (AS DEFINED) OR ANY DATA INCLUDED THEREIN. THE CORPORATIONS MAKE NO WARRANTY, EXPRESS OR IMPLIED, AS TO RESULTS TO BE OBTAINED BY LICENSEE, OWNERS OF THE PRODUCTS, OR ANY OTHER PERSON OR ENTITY FROM THE USE OF THE INDICES OR ANY DATA INCLUDED THEREIN. THE CORPORATIONS MAKE NO EXPRESS OR IMPLIED WARRANTIES, AND EXPRESSLY DISCLAIM ALL WARRANTIES OF MERCHANTABILITY OR FITNESS FOR A PARTICULAR PURPOSE OR USE WITH RESPECT TO THE INDICES OR ANY DATA INCLUDED THEREIN. WITHOUT LIMITING ANY OF THE FOREGOING, IN NO EVENT SHALL THE CORPORATIONS HAVE ANY LIABILITY FOR ANY LOST PROFITS OR SPECIAL, INCIDENTAL, PUNITIVE, INDIRECT, OR CONSEQUENTIAL DAMAGES, EVEN IF NOTIFIED OF THE POSSIBILITY OF SUCH DAMAGES.

XACT Norden 30 är inte i något avseende garanterad, godkänd, emitterad eller understödd av OMX AB (publ) ("OMX") eller Oslo Børs ASA ("OB") och OMX eller OB lämnar inga, vare sig uttryckliga eller implicita, garantier med avseende på de resultat som användningen av VINX30™ index kan ge upphov till eller med avseende på värdet av VINX30™ index vid viss tidpunkt. VINX30™ index sammanställs och beräknas av en indexberäknare på uppdrag av OMX och OB. OMX eller OB respektive indexberäknaren skall i intet fall vara ansvarig för fel i VINX30™ index. OMX eller OB respektive indexberäknaren skall ej heller vara skyldig att meddela eller offentliggöra eventuella fel i VINX30™ index. VINX™ och VINX30™ index är varumärken tillhörande OMX och OB och används enligt licens från OMX eller OB.

XACT OBX är inte i något avseende garanterad, godkänd, emitterad eller understödd av Oslo Børs ASA ("Oslo Børs") och Oslo Børs lämnar inga, vare sig uttryckliga eller implicita, garantier med avseende på de resultat som användningen av Oslo Børs index kan ge upphov till eller med avseende på värdet av nämnda index vid viss tidpunkt. Vidare ger Oslo Børs inga garantier för handeln eller användarvänlighet för ett bestämt ändamål eller användning vad gäller Oslo Børs index eller Oslo Børs varumärken. Oslo Børs index sammanställs och beräknas av en indexproducent som beräknar indexen på Oslo Børs vägnar och Oslo Børs ger inga garantier för noggrannheten och/eller fullständigheten av Oslo Børs index eller data som ingår i dessa. Oslo Børs och den som beräknar index skall i intet fall (varken vid oaktasamhet eller annat) vara ansvarig för fel i Oslo Børs index, och skall inte heller vara skyldig att meddela eller offentliggöra eventuella fel i dessa index. OBX®, OSEBX®, OSEFX®, OSEAX® och GFBX® är varumärken tillhörande Oslo Børs och används av Handelsbanken Fondforvaltning AS enligt licens från Oslo Børs.